



**MATUCH DE
CARVALHO**
ADVOGADOS ASSOCIADOS

VALETÃO
pneus

RELATÓRIO DAS ATIVIDADES DAS RECUPERANDAS

COMPETÊNCIA: ABRIL E MAIO - 2025

EXCELENTÍSSIMO SENHOR JUIZ DE DIREITO DA 1ª VARA REGIONAL DE COMPETÊNCIA EMPRESARIAL E DE CONFLITOS RELACIONADOS À ARBITRAGEM DO FORO ESPECIALIZADO DA 1ª RAJ 7ª RAJ 9ª RAJ – SÃO PAULO

Proc. Nº 1001022-38.2024.8.26.0260

MATUCH DE CARVALHO ADVOGADOS ASSOCIADOS, representado pelo sócio **JULIO MATUCH DE CARVALHO**, advogado, inscrito na OAB/SP sob o nº 515.079, Administrador Judicial das sociedades empresárias **COMÉRCIO DE PNEUS VALETÃO LTDA., IMPÉRIO SETE COMÉRCIO DE PNEUS LTDA., PEDRA PRETA COBRANÇAS LTDA e RODA AZUL COBRANÇAS LTDA.**, vem a Vossa Excelência, nos autos da presente **Recuperação Judicial**, em atendimento ao disposto no art. 22, II, c da Lei 11.101/2005, apresentar o **RELATÓRIO DE ATIVIDADES DAS RECUPERANDAS**, na forma que segue.

As informações apresentadas neste relatório mensal foram fornecidas pela administração das Recuperandas. Ressaltamos que esta Administração Judicial, **MATUCH DE CARVALHO ADVOGADOS ASSOCIADOS**, não é o responsável pela elaboração dos números contábeis da empresa e não realizou trabalho de auditoria independente.

Entretanto, de acordo com o art. 22 da Lei 11.101/2005, este Administrador Judicial vem realizando visitas periódicas nos estabelecimentos relacionados às Recuperandas, solicitando documentos, informações e esclarecimentos relevantes em busca de acurácia nos números apresentados.

ÍNDICE

HISTÓRICO	5
HISTÓRICO – CAUSAS DA CRISE	6
ORGANOGRAMA	9
FUNCIONÁRIOS	10
CREDORES	11
SITUAÇÃO FISCAL	12
INFORMAÇÕES FINANCEIRAS – COMÉRCIO DE PNEUS VALETÃO	13
INFORMAÇÕES FINANCEIRAS – IMPÉRIO SETE COMÉRCIO	25
INFORMAÇÕES FINANCEIRAS – PEDRA PRETA COBRANÇAS	37
INFORMAÇÕES FINANCEIRAS – RODA AZUL COBRANÇAS	50
COMENTÁRIOS FINAIS	62
QUESTIONÁRIO	64
CONSIDERAÇÕES FINAIS	76

HISTÓRICO

A história do grupo Valetão remonta na década de 1950, quando o pai do Sr. Natal, sócio e administrador das Recuperandas, abriu o primeiro centro automotivo com a bandeira Pirelli na cidade de São Bernardo do Campo. O Sr. Natal trabalhou no centro automotivo até 1980, quando abriu sua primeira loja, a “Troca de Óleo Valetão”, em conjunto com outros dois sócios.

Pouco tempo depois, iniciou-se a comercialização de pneus e, desde então, a Valetão vem consolidando seu papel no mercado, trabalhando com pneus de primeira qualidade, originais de fábrica, e prestando serviços de alinhamento, balanceamento, troca de óleo, reparos simples, revenda de peças (amortecedores, molas, baterias, sistema de freio etc.).

Com o passar dos anos, a empresa consolidou sua posição como uma das principais referências no segmento automotivo, especialmente na região do ABC paulista, de modo que a qualidade dos serviços prestados e a excelência no atendimento ao cliente contribuíram significativamente para o seu exponencial crescimento nessa localidade.

A presença marcante da Valetão na região da Grande São Paulo foi fruto de um trabalho árduo e dedicado do Sr. Natal, sua família e seus colaboradores, ao longo de décadas na medida que sua reputação como um centro automotivo confiável e de confiança atraiu uma base sólida de clientes fiéis, que não apenas retornavam para os serviços regulares de manutenção, mas também recomendavam a empresa para amigos, familiares e colegas.

HISTÓRICO

Ao mesmo tempo, a Valetão sempre esteve atenta às demandas específicas do mercado local, adaptando-se e inovando constantemente para atender às necessidades dos clientes. Isso incluiu a expansão de sua gama de serviços para além da simples troca de óleo e venda de pneus, incorporando novas tecnologias e oferecendo soluções abrangentes para a manutenção e reparo de veículos.

Seu exponencial crescimento na região da Grande São Paulo não apenas solidificou sua posição como líder do setor, mas também contribuiu para o desenvolvimento econômico e social da comunidade local, razão pela qual a empresa tornou-se parte integrante do tecido urbano, proporcionando empregos, investindo em infraestrutura e apoiando iniciativas comunitárias.

Entre 1987 e 2021, a Valetão foi revendedora exclusiva dos pneus Pirelli e figurava entre os três maiores revendedores do Brasil. Para que se tenha uma ideia, no ano de 2018, foram vendidos 1.175.000 (um milhão, cento e setenta e cinco mil) pneus de automóvel e 35.000 (trinta e cinco mil) pneus de caminhão.

Em 2012, por questões operacionais, a história do grupo Valetão ganhou um novo capítulo com a constituição da Império Sete, uma empresa que veio para complementar e fortalecer as operações do grupo, com o foco no comércio varejista de pneumáticos e câmaras-de-ar.

A Império Sete surgiu para atender à crescente demanda por serviços automotivos na região, dedicando-se também à prestação de serviços essenciais, como instalação, manutenção e reparação de acessórios para veículos automotores, visando proporcionar aos clientes uma experiência completa e conveniente.

HISTÓRICO

Assim, a criação da Império Sete representou não apenas um marco na história do grupo Valetão, mas também uma evolução significativa em sua capacidade de oferecer soluções abrangentes e de alta qualidade no setor automotivo. As Recuperandas chegaram a ter 18 (dezoito) lojas, espalhadas pelo Estado de São Paulo, mas, por conta da crise econômico-financeira que a assolou, atualmente possuem 9 (nove) lojas na região do ABC, Grande São Paulo e interior do estado.

Desde a inauguração da primeira loja, em 1980, foram anos de muito sucesso e crescimento, sem nunca perder a qualidade nas peças, produtos e serviços prestados. Pode-se dizer tranquilamente que as Recuperandas já atendem a terceira geração de clientes.

Neste contexto de crescimento exponencial, que surgiram as empresas Pedra Preta e Roda Azul, ampliando ainda mais o escopo e a eficiência das operações do Grupo Valetão. Essas empresas foram criadas com o propósito de oferecer serviços combinados de escritório e apoio administrativo, estabelecendo uma estrutura sólida e integrada para atender às diversas demandas do negócio.

Além disso desempenham um papel fundamental na gestão de pagamentos, organização de documentos e outras atividades administrativas essenciais para o funcionamento eficaz do grupo. A presença da Pedra Preta e da Roda Azul tornou-se fundamental para garantir que todas as atividades administrativas fossem realizadas de forma coordenada e eficaz em todo o Grupo Valetão, desde o gerenciamento de documentos e arquivos até a coordenação de agendas e comunicação interna, sendo essas empresas que proporcionam uma infraestrutura sólida e confiável para facilitar as operações diárias das empresas do grupo.

HISTÓRICO

No entanto, em 2018, a Pirelli removeu de base de clientes das Recuperandas os 50 (cinquenta) clientes mais relevantes, que eram responsáveis por mais de 70% (setenta por cento) do faturamento, ao criar uma área interna destinada ao atendimento de clientes multimarcas.

Como se não bastasse, em 2020 foi decretada a pandemia da COVID-19, o que resultou no isolamento social e na consequente redução do consumo de pneus, já que não havia necessidade de trocá-los. Além disso, muitas pessoas começaram a adiar serviços como alinhamento, balanceamento e troca de óleo, e muitas venderam seus veículos.

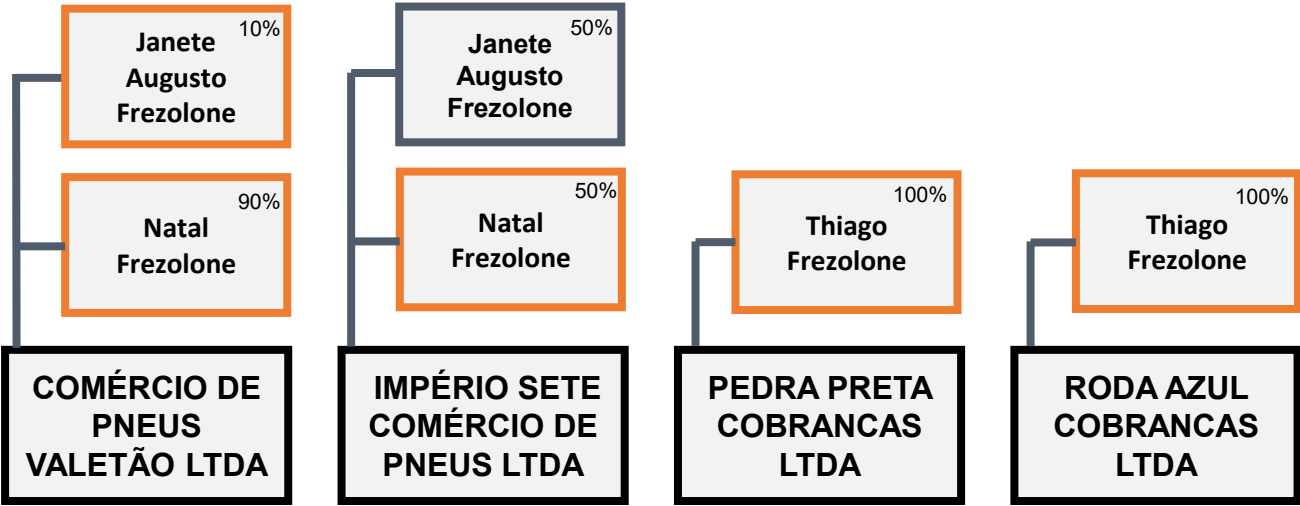
A partir daí, as Recuperandas não lograram êxito em recuperar o seu faturamento. A título de comparação, veja-se que o faturamento das Recuperandas em 2017 chegou a R\$ 272.650.880,38, enquanto em 2022 e 2023 o faturamento foi de R\$ 27.022.483,4 e R\$ 16.770.485,00, respectivamente.




Neste cenário, as Recuperandas se viram estranguladas, com baixa disponibilidade de recursos para pagamento de fornecedores e funcionários no curto prazo, sendo obrigadas a recorrer à empréstimos bancários e a encerrar as atividades de algumas lojas menos viáveis.

Assim, diante da gravidade da crise, somada às intercorrências causadas pela súbita queda na demanda, não restou outra opção ao grupo Valetão senão a propositura do processo de Recuperação Judicial.

ORGANOGRAMA

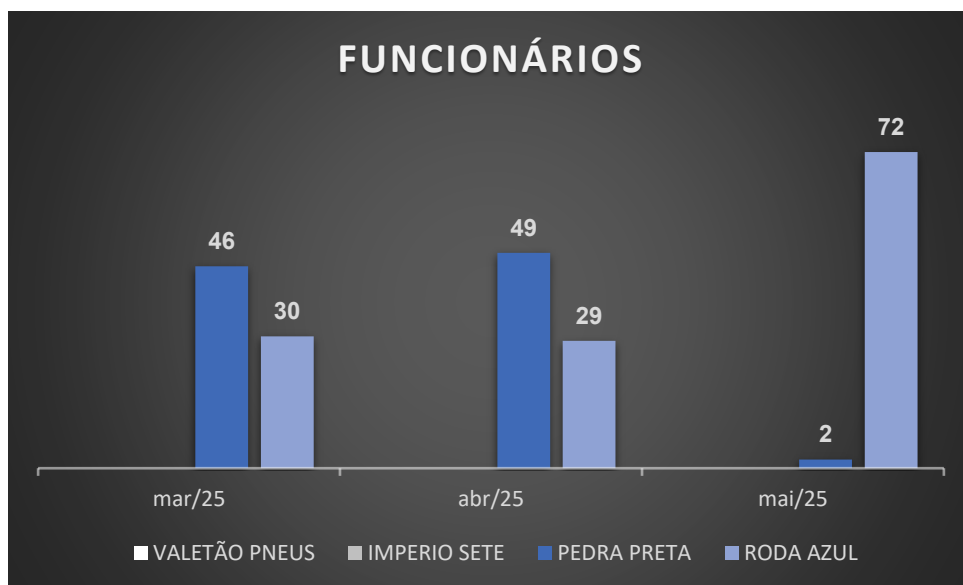
A estrutura organizacional do Grupo Valetão, atualmente, é delineada da seguinte forma:



-  Administrador sem participação
-  Sócio
-  Sócio administrador

FUNCIONÁRIOS

As Recuperandas informaram, no período dos últimos doze meses, a quantidade de funcionários ativos. A seguir, demonstramos a posição dividida por empresas:



* Conforme informado pela Recuperanda na documentação encaminhada à Administração Judicial, as sociedades Império Sete e Valetão Pneus não possuem empregados vinculados aos respectivos CNPJs no período analisado.

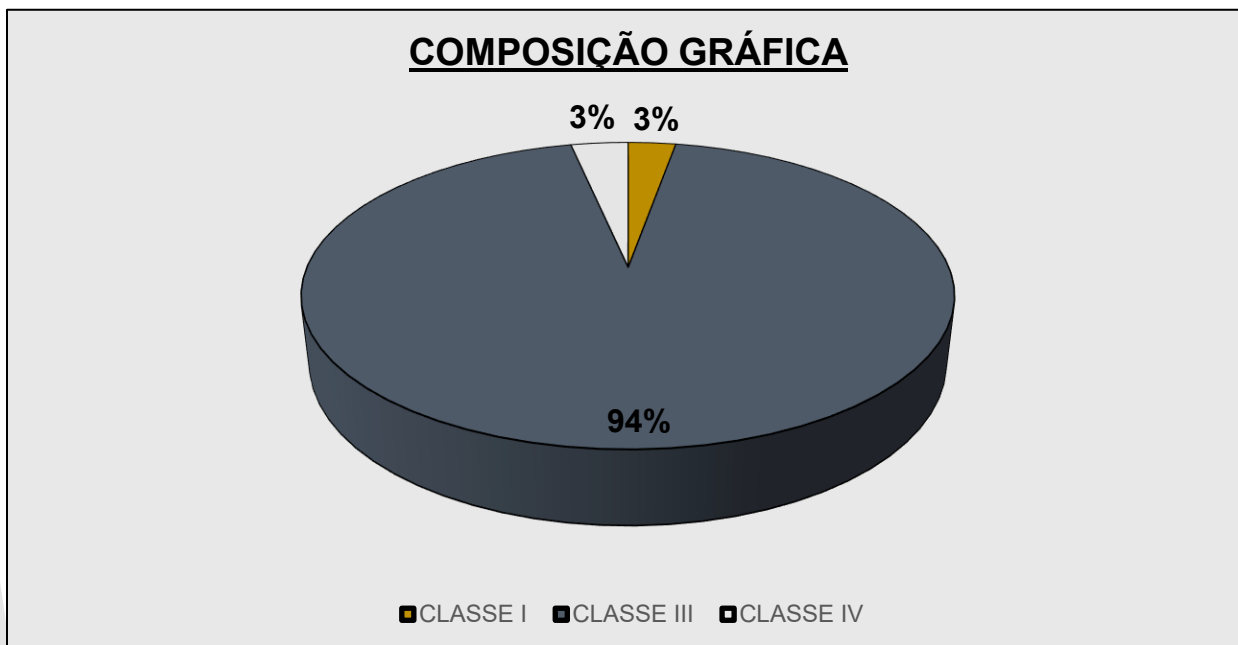
Em maio de 2025 foram transferidos 41 colaboradores CLT do CNPJ da Pedra Preta para o CNPJ da Roda AZUL.

Base Questionário 05.2025

CREDORES

A seguir, apresenta-se quadro-resumo contendo as classes dos credores e seus créditos. É importante ressaltar que o quadro foi produzido a partir da Lista de Credores retificada pelo Administrador Judicial, de acordo com o art. 7, § 2º (fls. 2014-2065), a qual pode sofrer modificações ao longo do processo, respeitando os comandos judiciais do Magistrado Recuperacional.

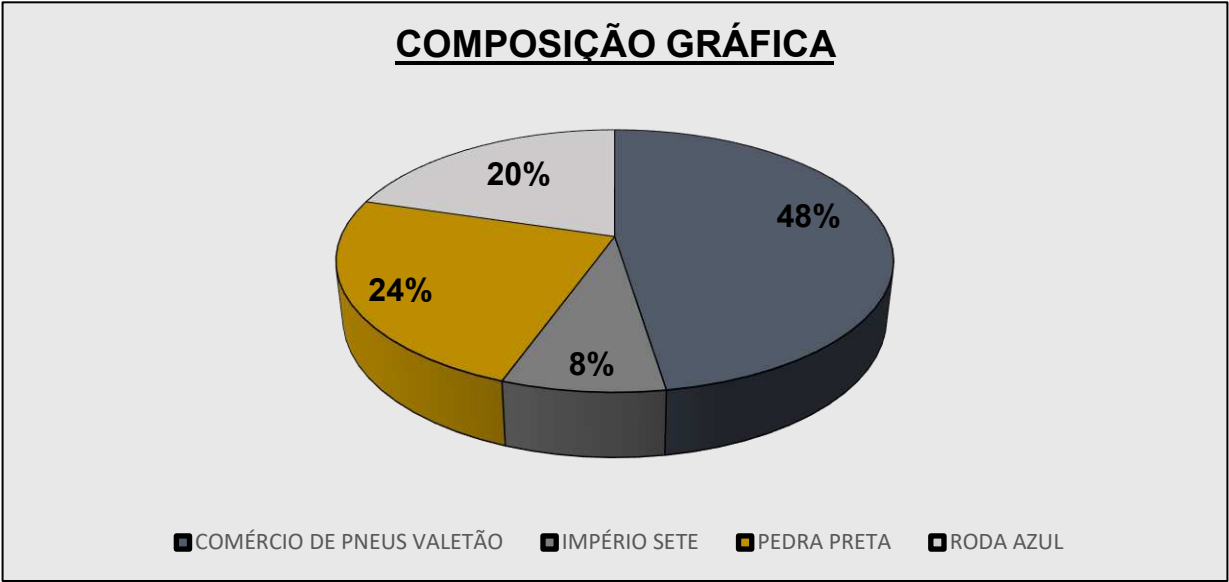
CREDORES	TIPO	QUANTIDADE	VALOR DOS CRÉDITOS
CLASSE I	TRABALHISTA	69	R\$ 627.415
CLASSE III	QUIROGRAFÁRIOS	81	R\$ 20.305.001
CLASSE IV	ME e EPP	42	R\$ 710.496
TOTAL		192	R\$ 21.642.912



SITUAÇÃO FISCAL

PASSIVO TRIBUTÁRIO				
EMPRESAS	FEDERAL	ESTADUAL	MUNICIPAL	TOTAL
COMÉRCIO DE PNEUS VALETÃO	R\$ 2.512.393	R\$ 30.637	R\$ 654.625	R\$ 3.197.655
IMPÉRIO SETE	R\$ 305.196	R\$ 205.209	R\$ 26.243	R\$ 536.648
PEDRA PRETA	R\$ 1.567.212	-	R\$ 58.394	R\$ 1.625.606
RODA AZUL	R\$ 1.275.577	-	R\$ 91.411	R\$ 1.366.988
TOTAL GRUPO VALETÃO	R\$ 5.660.378	R\$ 235.846	R\$ 830.673	R\$ 6.726.897

❖ Atualização (Base maio/2024) - Posição informada pelas Recuperandas em 29/06/2024



INFORMAÇÕES FINANCEIRAS

BALANÇO PATRIMONIAL – COMÉRCIO VALETÃO

ATIVO	2023	2024	mar/25	abr/25	mai/25	A.H%	A.V%
	27.357.131	23.341.689	22.779.529	21.885.927	22.411.304	2%	100%
ATIVO CIRCULANTE	26.083.572	21.620.963	21.186.567	20.275.797	20.603.122	2%	92%
DISPONÍVEL	1.114.678	823.092	756.324	827.739	1.001.070	21%	4%
BANCOS CONTA MOVIMENTO	405.166	127.886	62.535	133.950	307.281	129%	1%
APLICAÇÃO DE LIQUIDEZ IMEDIATA	41.606	27.299	25.882	25.882	25.882	0%	0%
OUTRAS DISPONIBILIDADES	667.907	667.907	667.907	667.907	667.907	0%	3%
CLIENTES	22.341.424	17.110.696	17.307.059	17.442.148	17.655.224	1%	79%
CLIENTES		5.855.000	6.051.363	6.186.452	6.399.528	3%	29%
CAXEMIRA GESTÃO BENS PRÓPRIOS E PART.		10.462.088	10.462.088	10.462.088	10.462.088	0%	47%
CARTÕES DE CRÉDITOS A RECEBER		793.608	793.608	793.608	793.608	0%	4%
OUTROS CRÉDITOS	1.963.595	2.345.802	2.418.544	1.613.602	1.657.552	3%	7%
BANCOS CONTA VINCULADA	1	1	1	1	1	0%	0%
TÍTULOS A RECEBER	737.221	737.221	737.221	737.221	737.221	0%	3%
ADIANTAMENTOS A FORNECEDORES	522.633	907.153	979.642	174.613	218.461	25%	1%
TRIBUTOS A RECUPERAR/COMPENSAR	703.741	701.427	701.680	701.766	701.870	0%	3%
ESTOQUE	663.874	1.229.618	591.327	279.050	177.577	-36%	1%
MERCADORIAS PARA REVENDA	582.754	1.183.543	549.665	239.240	137.767	-42%	1%
TRANSFERENCIAS DE MERCADORIAS	81.120	46.075	41.662	39.810	39.810	0%	0%
CONTAS TRANSITORIAS	-	55	55	-	-	0%	0%
DESPESAS ANTECIPADAS		111.700	113.259	113.259	111.700	-1%	0%
ATIVO NÃO CIRCULANTE	1.273.559	1.720.727	1.592.962	1.610.130	1.808.181	12%	8%
CREDITO SÓCIOS, ADM E PESSOAS LIGADA	236.215	700.046	690.463	724.763	715.863	-1%	3%
DEPOSITOS JUDICIAIS	-	219.022	219.022	219.022	219.022	0%	1%
EMPRESTIMO FINANCEIRO - ENTRE COMPANHIAS					247.084	0%	1%
INVESTIMENTOS	46.680	46.680	46.680	46.680	46.680	0%	0%
IMOBILIZADO	990.663	754.978	636.796	619.664	579.532	-6%	3%
PASSIVO TOTAL	27.357.131	23.341.689	22.779.529	21.885.927	22.411.304	2%	100%
PASSIVO CIRCULANTE	12.451.483	10.540.868	10.216.229	9.338.271	9.868.585	6%	44%
EMPRESTIMOS	-	299.362	281.028	332.669	628.174	89%	3%
FORNECEDORES	2.402.334	3.709.662	4.431.706	4.456.306	4.646.179	4%	21%
OBRIGAÇÕES TRIBUTÁRIAS	532.269	419.661	585.141	631.802	681.107	8%	3%
OBRIGAÇÕES SOCIAIS E TRABALHISTAS	591.572					0%	0%
OUTRAS OBRIGAÇÕES	8.925.309	6.112.183	4.918.355	3.917.494	3.913.125	0%	17%
PASSIVO NÃO CIRCULANTE	13.242.643	13.195.189	13.169.822	13.167.186	13.167.186	0%	59%
EXIGIVEL A LONGO PRAZO	13.242.643	13.195.189	13.169.822	13.167.186	13.167.186	0%	59%
PATRIMONIO LIQUIDO	1.663.004	- 394.367	- 606.522	- 619.530	- 624.467	1%	-3%
CAPITAL SOCIAL	5.000.000	5.000.000	5.000.000	5.000.000	5.000.000	0%	22%
LUCROS/PREJUIZOS ACUMULADOS	- 3.256.996	- 5.394.367	- 5.606.522	- 5.606.522	- 5.619.530	0%	-25%
(-) REDUÇÕES DO PATRIMONIO LIQUIDO	- 80.000					0%	0%
RESULTADO DO EXERCÍCIO ACUMULADO				- 13.008	- 4.937	-62%	0%
						0%	0%

Apresentamos a análise vertical e horizontal da empresa Comércio de Pneus Valetão Ltda., com base nas informações disponíveis até maio de 2025. As Contas a Receber continuam sendo o principal componente do ativo, representando 79% do total. Já as Disponibilidades apresentaram um aumento de 21% em relação a abril, influenciado diretamente pelo crescimento nos saldos bancários — embora os detalhes desses valores não tenham sido disponibilizados para conferência. Os Estoques, que vinham demonstrando leve recuperação entre fevereiro (R\$ 571 mil) e março (R\$ 591 mil), iniciaram trajetória de queda a partir de abril, encerrando maio com redução acumulada de 36%, totalizando R\$ 177.577,00. No que se refere ao passivo, o Passivo Circulante representava 44% do total em maio de 2025. Destaca-se a rubrica "Outras Obrigações", responsável por 40% do passivo circulante, sendo composta majoritariamente por empréstimos entre companhias, cujo saldo permaneceu constante em R\$ 2.086.502,72 nos meses de abril e maio de 2025.

INFORMAÇÕES FINANCEIRAS

DEMONSTRAÇÃO DO RESULTADO –

COMÉRCIO VALETÃO

DEMONSTRAÇÃO DO RESULTADO DO EXERCÍCIO	2023	2024	mar/25	abr/25	mai/25	A.H%
RECEITA OPERACIONAL BRUTA	3.433.580	1.775.501	1.047.228	1.273.859	1.219.562	-4%
(-) DEDUÇÕES DA RECEITA BRUTA	- 171.449	- 85.263	- 59.033	- 63.317	- 62.036	-2%
RECEITA OPERACIONAL LIQUIDA	3.262.130	1.690.238	988.194	1.210.543	1.157.526	-4%
(-) CUSTOS	-1.613.026	-1.084.562	- 431.521	- 599.259	- 516.694	-14%
RESULTADO OPERACIONAL BRUTO	1.649.104	605.676	556.674	611.284	640.832	5%
Margem Bruta %	51%	36%	56%	50%	55%	10%
(-) DESPESAS OPERACIONAIS	-1.666.574	- 603.547	- 534.530	- 565.335	- 592.025	5%
RESULTADO OPERACIONAL (EBIT)	- 17.470	2.129	22.144	45.948	48.807	6%
Margem Operacional % (EBIT)	-1%	0%	2%	4%	4%	11%
(+) DEPRECIAÇÃO E AMORTIZAÇÃO	-	17.279	17.132	17.132	17.132	0%
EBITDA	- 17.470	19.408	39.276	63.081	65.939	5%
Margem EBITDA%	-1%	1%	4%	5%	6%	9%
(-/+) RESULTADO FINANCEIRO	- 58.644	- 87.638	- 32.740	- 59.676	- 53.744	-10%
RESULTADO OPERACIONAL ANTES DO IR E CS	- 76.114	- 85.509	- 10.596	- 13.728	- 4.937	-64%
(-)PROVISÃO IR E CS						0%
RESULTADO LIQUIDO	- 76.114	- 85.509	- 10.596	- 13.728	- 4.937	-64%
Margem Líquida %	-2%	-5%	-1%	-1%	0%	-62%

Margem Bruta – Revela a eficiência da empresa sobre a receita líquida após deduzir os custos. Uma margem bruta positiva indica que a empresa está gerando lucro com suas operações principais, enquanto uma margem negativa sugere que os custos de produção são elevados em relação à receita.

Margem Operacional – Revela a eficiência da empresa sobre as operações principais, considerando todos os custos operacionais, e despesas. Uma margem operacional positiva indica que a empresa está gerando lucro suficiente com suas atividades principais para cobrir todas as despesas operacionais. Enquanto margens operacionais negativas indicam prejuízo nessas operações.

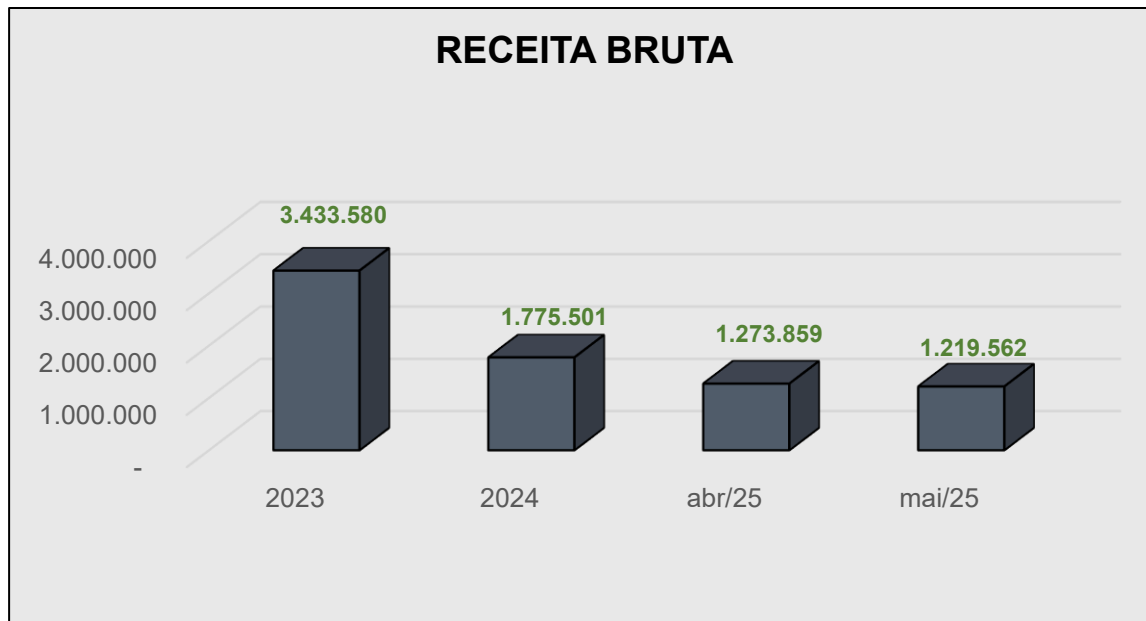
Margem Líquida – Revela a eficiência da empresa sobre a receita líquida após deduzir os custos e todas as despesas operacionais, financeiras e impostos. Uma margem líquida positiva indica que a empresa está gerando lucro líquido após todas as deduções, enquanto uma margem líquida negativa indica prejuízo líquido.

Margem EBITDA (Earnings Before Interest, Taxes, Depreciation and Amortization / Lucro Antes de Juros, Impostos, Depreciação e Amortização) – Revela a eficiência da empresa antes de deduzir juros, impostos, depreciação e amortização. A margem EBITDA é útil para medir a lucratividade da operação principal, sem considerar a estrutura de capital ou investimentos em ativos fixos. Uma margem EBITDA positiva sugere que as operações da empresa são suficientemente lucrativas antes dessas deduções, enquanto uma margem EBITDA negativa indica que a empresa está gerando prejuízo operacional antes de considerar

Apresentamos a análise da Demonstração do Resultado do Exercício (DRE) da Comércio de Pneus Valetão Ltda., até maio de 2025. A receita bruta mensal caiu 4% no mês, passando de R\$ 1,27 milhão para R\$ 1,22 milhão. As deduções acompanharam essa queda (-2%), assim como os custos, que recuaram 14%, totalizando R\$ 516 mil. O resultado bruto subiu para R\$ 641 mil, com margem bruta de 55%. As despesas operacionais cresceram 5%, somando R\$ 592 mil, mas ainda assim o resultado operacional (EBIT) foi positivo em R\$ 49 mil, com margem de 4%. O EBITDA alcançou R\$ 66 mil, refletindo ganho operacional contínuo. Apesar do resultado financeiro negativo de R\$ 54 mil, a empresa fechou maio com prejuízo líquido de R\$ 4,9 mil, o menor do ano, mostrando melhora frente a março (R\$ 10,6 mil) e abril (R\$ 13,7 mil). A margem líquida ficou próxima da estabilidade.

INFORMAÇÕES FINANCEIRAS

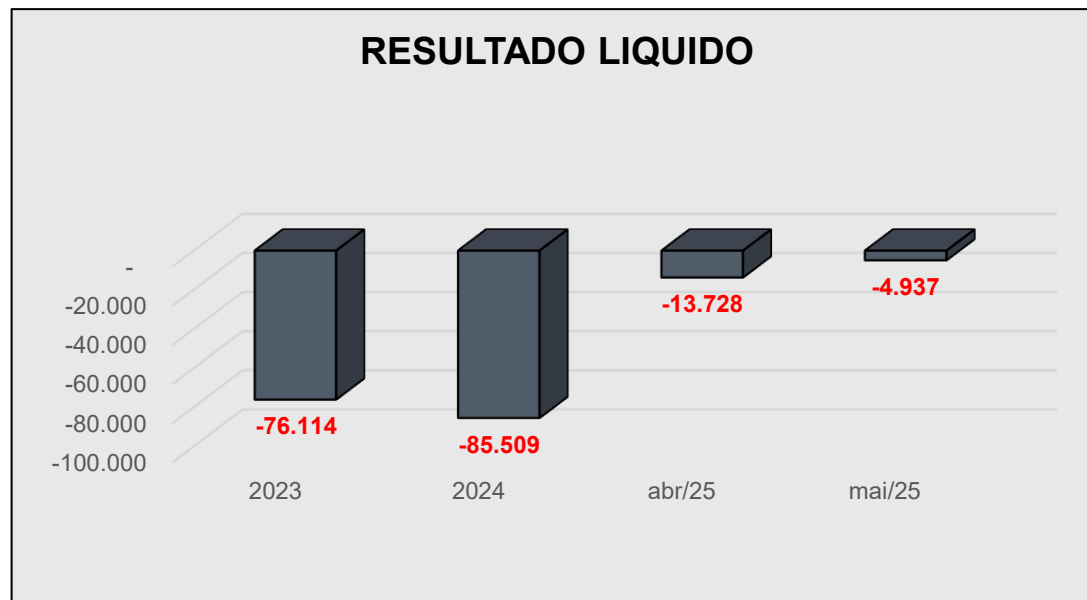
ÍNDICES ANALÍTICOS – COMÉRCIO VALETÃO



A análise da Receita Operacional Bruta da Recuperanda evidencia oscilações relevantes ao longo do período analisado. Em **2023**, a empresa registrou receita de **R\$ 3.433.580,00**, valor que serve como base comparativa para os anos seguintes. Em **2024**, houve uma queda expressiva de **48%**, com a receita anual reduzida para **R\$ 1.775.501,00**. Em **março de 2025**, a receita mensal foi de **R\$ 1.047.228,00**, subindo para **R\$ 1.273.859,00** em **abril** — crescimento que sinalizou recuperação parcial no desempenho comercial. No entanto, em **maio de 2025**, verificou-se nova retração de **4%**, com a receita bruta encerrando o mês em **R\$ 1.219.562,00**.

INFORMAÇÕES FINANCEIRAS

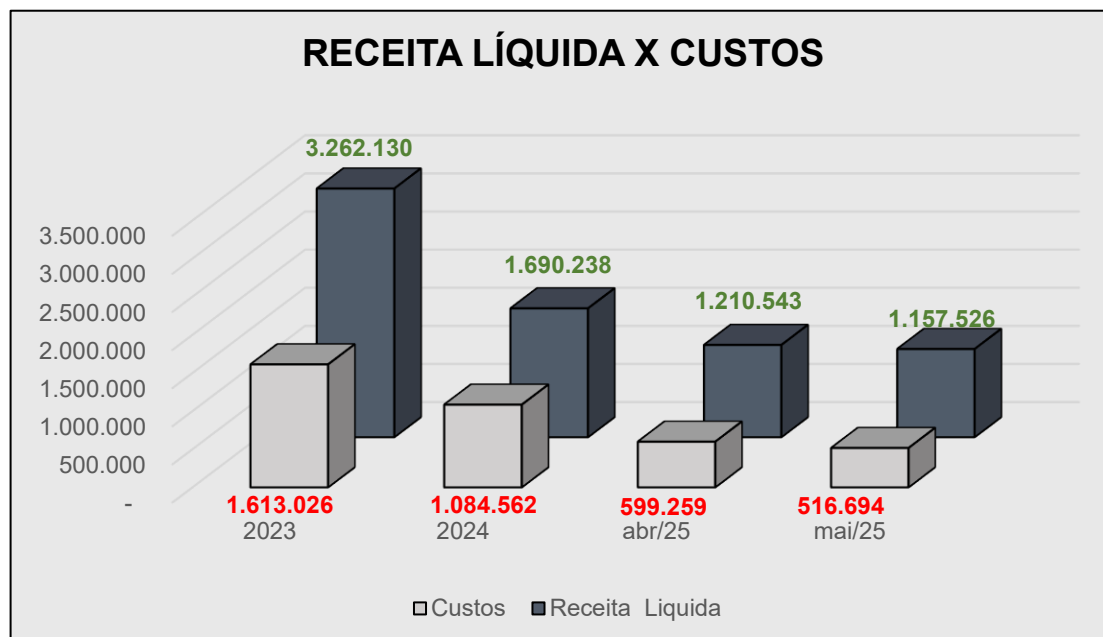
ÍNDICES ANALÍTICOS – COMÉRCIO VALETÃO



A análise do Resultado Líquido da Recuperanda revela oscilações significativas ao longo do período. Em **2023**, foi apurado um prejuízo de **R\$ 76.114,00**, que se agravou em **2024**, atingindo **R\$ 85.509,00**. Em **março de 2025**, o resultado negativo foi de **R\$ 10.596,00**, ampliando-se em **abril** para **R\$ 13.728,00**, refletindo uma piora no desempenho. Contudo, em **maio de 2025**, observou-se uma melhora relevante, com redução de **64%** no prejuízo em relação a **abril**, encerrando o mês com **R\$ 4.937,00** negativos — o menor prejuízo mensal registrado em **2025** até o momento.

INFORMAÇÕES FINANCEIRAS

ÍNDICES ANALÍTICOS – COMÉRCIO VALETÃO



A análise da relação entre custos e receita líquida da empresa Comércio de Pneus Valetão Ltda. evidencia oscilações relevantes ao longo do período. Em **2023**, os custos representaram **49%** da receita líquida, que foi de **R\$ 3,26 milhões**. Em **2024**, houve aumento proporcional dos custos, que passaram a equivaler a **64%** da receita líquida de **R\$ 1,69 milhão**, sinalizando perda de eficiência operacional. Em **abril de 2025**, esse percentual recuou para **50%**, com receita líquida de **R\$ 1,21 milhão** e custos de **R\$ 599 mil**. Em **maio**, a relação melhorou ainda mais, com os custos representando **45%** da receita, refletindo maior controle sobre a estrutura de gastos frente ao faturamento.

INFORMAÇÕES FINANCEIRAS

ÍNDICES DE LIQUIDEZ – COMÉRCIO VALETÃO

Índices de Liquidez	2023	2024	abr/25	mai/25
Liquidez Corrente	2,09	2,05	2,17	2,09
Liquidez Seca	2,04	1,93	2,14	2,07
Liquidez Imediata	0,09	0,08	0,09	0,10

LEGENDA:

- Liquidez Imediata = Consiste na divisão entre as Disponibilidades e o Passivo Circulante.
- Liquidez Corrente = Consiste na divisão entre o Ativo Circulante e o Passivo Circulante.
- Liquidez Seca = Consiste na divisão entre o (Ativo Circulante - Estoques) e o Passivo Circulante.

Os índices podem ser interpretados conforme descrito abaixo:

- Maior que 1: resultado que demonstra que a companhia é capaz de honrar todas as suas obrigações e deveres.
- Se igual a 1: resultado que demonstra que a companhia tem capacidade de honrar o valor exatamente igual aos seus deveres e obrigações.
- Se menor que 1: não há capacidade financeira suficiente para honrar seus deveres e obrigações, se liquidada neste momento.

A análise dos índices de liquidez da Recuperanda revela manutenção de níveis relativamente estáveis ao longo do período. A liquidez corrente variou entre 2,09 (2023) e 2,05 (2024), atingindo 2,17 em abril e retornando a 2,09 em maio de 2025, o que pode indicar que a empresa segue com capacidade razoável de cobertura de suas obrigações de curto prazo por meio dos ativos circulantes. A liquidez seca, que exclui os estoques da análise, apresentou comportamento semelhante. O índice subiu de 1,93 em 2024 para 2,14 em abril de 2025, encerrando maio em 2,07, mantendo-se acima dos níveis históricos recentes. Essa evolução reflete, em grande parte, a forte redução nos estoques ao longo do período — de R\$ 1,23 milhão em 2024 para R\$ 177 mil em maio de 2025 — somada ao leve aumento nas disponibilidades. Já a liquidez imediata, embora ainda em patamar reduzido, mostrou discreta melhora, passando de 0,08 em 2024 para 0,10 em maio de 2025.

INFORMAÇÕES FINANCEIRAS

ÍNDICES DE ENDIVIDAMENTO – COMÉRCIO VALETÃO

Índices de Endividamento	2023	2024	abr/25	mai/25
Composição do Endividamento	0,48	0,44	0,41	0,43
Endividamento Geral	0,94	1,02	1,03	1,03

LEGENDA:

- Composição do Endividamento = Consiste na divisão do Passivo Circulante pelo Passivo Total
- Liquidez Corrente = Consiste na divisão do Passivo Total pelo Ativo Total

Os índices podem ser interpretados conforme descrito abaixo:

- Composição do endividamento: demonstra a relação entre o passivo de curto prazo da empresa e o passivo total. A maior parte das obrigações são de curto prazo.
- Endividamento Geral: identifica a proporção de ativos que a empresa possui, mas que estão financiados por recursos de terceiros. Alta dependência de capital de terceiros, aumentando os riscos da atividade.

O índice de composição do endividamento, que reflete a participação do passivo circulante no total das obrigações, passou de 0,48 em 2023 para 0,44 em 2024, atingindo 0,41 em abril/25 e voltando a 0,43 em maio/25. Essa trajetória sugere uma leve redução na pressão de curto prazo, com maior concentração das dívidas no passivo não circulante. Por sua vez, o índice de endividamento geral evidencia um agravamento na situação patrimonial da empresa. O indicador passou de 0,94 em 2023 para 1,02 em 2024, mantendo-se em 1,03 nos meses de abril e maio de 2025.

INFORMAÇÕES FINANCEIRAS

QUADRO RESUMO – COMÉRCIO VALETÃO

O quadro abaixo apresenta, de forma resumida, os principais dados financeiros da Recuperanda e suas variações numéricas dentro do intervalo analisado.

INFORMAÇÕES RELEVANTES	2023	2024	abr/25	mai/25
RECEITA LÍQUIDA	3.262.130	1.690.238	1.210.543	1.157.526
RESULTADO LÍQUIDO	- 76.114	- 85.509	- 13.728	- 4.937
PATRIMÔNIO LÍQUIDO	1.663.004	- 394.367	- 619.530	- 624.467
EBITDA	- 17.470	19.408	63.081	65.939
MARGEM LÍQUIDA	-2%	-5%	-1%	0%

LEGENDA:

- Receita Líquida: também conhecida como receita de bens e/ou serviços, são as vendas subtraídas das devoluções e vendas canceladas, descontos concedidos incondicionalmente e Impostos e contribuições sobre as vendas.
- Resultado Líquido: saldo contábil final do período analisado.
- Patrimônio Líquido: representa os valores aportados pelos sócios (capital social), acrescidos dos resultados acumulados pela empresa, excluindo as distribuições de dividendos e JCP.
- Ebitda: é a sigla de “earnings before interest, taxes, depreciation and amortization”, que significa “Lucro antes juros, impostos, depreciação e amortização”, em português. Indica propriamente o quanto a empresa gera de caixa das suas atividades operacionais.
- Margem Líquida: Lucro Líquido/ Receita Líquida – seria a relevância do lucro em relação a receita líquida.

INFORMAÇÕES FINANCEIRAS

ANÁLISE DO ENDIVIDAMENTO – COMÉRCIO VALETÃO

O quadro abaixo apresenta, de forma resumida, os principais dados financeiros relacionados às dívidas da Recuperanda e suas variações numéricas dentro do intervalo analisado.

DESCRIÇÃO	2023	2024	abr/25	mai/25
DISPONIBILIDADES	1.114.678	823.092	827.739	1.001.070
DÍVIDA BRUTA	25.694.126	23.736.057	22.505.457	23.035.771
DÍVIDA LÍQUIDA	24.579.448	22.912.965	21.677.718	22.034.701
DÍVIDA LÍQUIDA/EBITDA	- 1.407	1.181	344	334
EBITDA	- 17.470	19.408	63.081	65.939

LEGENDA:

- Caixa e Equivalentes: são as reservas financeiras disponíveis, que podem ser acessadas imediatamente. Isto é, dinheiro em caixa, aplicações financeiras de curto prazo, títulos e valores imobiliários de curto prazo. Fonte: Balanço Patrimonial.
- Dívida Bruta: representada pelos empréstimos e financiamentos bancários (de curto e longo prazo).
- Dívida Líquida: (Dívida Bruta – Caixa) – seria a dívida bruta da empresa subtraindo o Caixa e Equivalentes.
- Dívida Líquida / Ebitda: é o multiplicador do número de EBITDA necessário para quitação integral da dívida líquida.
- Ebitda: números negativos indicam que a empresa teve prejuízo operacional (EBITDA negativo), o que torna a interpretação mais complexa. Normalmente, o indicador é utilizado para empresas com EBITDA positivo, pois permite calcular quantos anos a empresa levaria para pagar suas dívidas líquidas. Quando o EBITDA é negativo, pode indicar que a empresa está com dificuldades operacionais, o que é um sinal de alerta financeiro.

COMENTÁRIOS RELEVANTES

ATIVO

ATIVO TOTAL

O Ativo Total apresentou variação moderada no período recente, passando de **R\$ 21.885.927 em abril de 2025** para **R\$ 22.411.304 em maio de 2025 (+2%)**, indicando leve recomposição patrimonial sem alteração relevante na estrutura dos ativos.

ATIVO CIRCULANTE

O Ativo Circulante permaneceu predominante, totalizando **R\$ 20.603.122 em maio de 2025**, equivalente a **92%** do Ativo Total. A variação positiva de **+2%** decorre principalmente do aumento nas disponibilidades e contas a receber.

DISPONÍVEL

O grupo Disponível registrou crescimento relevante, passando de **R\$ 827.739 em abril de 2025** para **R\$ 1.001.070 em maio de 2025 (+21%)**, refletindo recomposição de caixa e maior liquidez imediata.

CLIENTES

A rubrica Clientes manteve-se como principal componente do ativo, somando **R\$ 17.655.224 em maio de 2025 (79% do Ativo Total)**, com leve aumento mensal **(+1%)**, indicando estabilidade no volume de contas a receber.

OUTROS CRÉDITOS

Os Outros Créditos totalizaram **R\$ 1.657.552 em maio de 2025 (+3%)**, com destaque para adiantamentos a fornecedores, evidenciando continuidade das operações comerciais.

ESTOQUES

Os Estoques apresentaram redução expressiva, passando de **R\$ 279.050 em abril de 2025** para **R\$ 177.577 em maio de 2025 (-36%)**, indicando maior giro ou redução do nível de mercadorias para revenda.

ATIVO NÃO CIRCULANTE

O Ativo Não Circulante atingiu **R\$ 1.808.181 em maio de 2025 (+12%)**, influenciado principalmente pelo reconhecimento de crédito entre companhias e manutenção de depósitos judiciais.

COMENTÁRIOS RELEVANTES

PASSIVO

PASSIVO TOTAL

O Passivo Total acompanhou a variação do ativo, passando de **R\$ 21.885.927 em abril de 2025** para **R\$ 22.411.304 em maio de 2025 (+2%)**, sem alteração significativa na estrutura de financiamento.

PASSIVO CIRCULANTE

O Passivo Circulante apresentou aumento para **R\$ 9.868.585 em maio de 2025 (+6%)**, indicando maior pressão sobre obrigações de curto prazo.

EMPRÉSTIMOS

A rubrica Empréstimos cresceu de **R\$ 332.669 em abril de 2025** para **R\$ 628.174 em maio de 2025 (+89%)**, sinalizando incremento no financiamento operacional.

FORNECEDORES

Os saldos com Fornecedores alcançaram **R\$ 4.646.179 em maio de 2025 (+4%)**, mantendo-se como principal obrigação de curto prazo e refletindo continuidade das operações comerciais.

OBRIGAÇÕES TRIBUTÁRIAS

As Obrigações Tributárias aumentaram para **R\$ 681.107 em maio de 2025 (+8%)**, indicando crescimento nas responsabilidades fiscais correntes.

PASSIVO NÃO CIRCULANTE

O Passivo Não Circulante permaneceu estável em **R\$ 13.167.186**, representando **59%** do Passivo Total, composto majoritariamente por exigível a longo prazo.

PATRIMÔNIO LÍQUIDO

O Patrimônio Líquido registrou **R\$ 624.467 em maio de 2025 (+1%)**, permanecendo impactado por prejuízos acumulados, ainda que com leve recomposição no período recente.

COMENTÁRIOS RELEVANTES

DRE

RECEITA OPERACIONAL LÍQUIDA

A Receita Operacional Líquida passou de **R\$ 1.210.543 em abril de 2025** para **R\$ 1.157.526 em maio de 2025 (-4%)**, refletindo leve retração no faturamento mensal.

CUSTOS

Os Custos reduziram-se de **R\$ 599.259 em abril de 2025** para **R\$ 516.694 em maio de 2025 (-14%)**, contribuindo para melhora da margem operacional.

RESULTADO OPERACIONAL BRUTO

O Resultado Operacional Bruto aumentou para **R\$ 640.832 em maio de 2025 (+5%)**, evidenciando melhora na eficiência operacional frente à redução dos custos.

DESPESAS OPERACIONAIS

As Despesas Operacionais somaram **R\$ 592.025 em maio de 2025**, mantendo tendência de elevação gradual (**+5%**), o que ainda limita a expansão do resultado operacional.

EBITDA

O EBITDA apresentou crescimento, passando de **R\$ 63.081 em abril de 2025** para **R\$ 65.939 em maio de 2025 (+5%)**, refletindo melhora do desempenho operacional antes do resultado financeiro.

RESULTADO LÍQUIDO

O Resultado Líquido permaneceu negativo, porém com melhora relevante, reduzindo o prejuízo de **R\$ 13.728 em abril de 2025** para **R\$ 4.937 em maio de 2025 (-64%)**, indicando recuperação gradual do desempenho econômico.

INFORMAÇÕES FINANCEIRAS

BALANÇO PATRIMONIAL – IMPERIO SETE

ATIVO	2023	2024	mar/25	abr/25	mai/25	A.H%	A.V%
	8.872.846	10.020.397	9.432.994	9.430.861	9.430.436	0%	100%
ATIVO CIRCULANTE	1.696.542	2.786.282	2.788.765	2.764.894	2.748.680	-1%	29%
DISPONÍVEL	18.659	26.939	26.094	25.374	25.377	0%	0%
BANCOS CONTA MOVIMENTO	568	8.848	8.003	7.283	7.286	0%	0%
DEPOSITO EM JUIZO P/ RECURSOS	18.091	18.091	18.091	18.091	18.091	0%	0%
CLIENTES	93.738	629.368	685.364	662.213	645.995	-2%	7%
OUTROS CRÉDITOS	306.278	353.677	353.677	353.677	353.677	0%	4%
ADIANTAMENTOS A FORNECEDORES	55.656	20.669	20.669	20.669	20.669	0%	0%
TRIBUTOS A RECUPERAR/COMPENSAR	250.622	333.008	333.008	333.008	333.008	0%	4%
ESTOQUE	1.277.867	1.776.298	1.723.631	1.723.631	1.723.631	0%	18%
ATIVO NÃO CIRCULANTE	7.176.304	7.234.115	6.644.228	6.665.966	6.681.756	0%	71%
CREDITO SÓCIOS, ADMINISTRADORES E PESSOAS LIGADA	5.882.925	7.188.191	6.603.626	6.627.026	6.642.816	0%	70%
OUTROS EMPRESTIMOS	1.218.231					0%	0%
IMOBILIZADO	75.148	45.924	40.602	38.940	38.940	0%	0%
PASSIVO TOTAL	2023	2024	mar/25	abr/25	mai/25	A.H%	A.V%
	8.872.846	10.020.397	9.432.994	9.430.861	9.430.436	0%	100%
PASSIVO CIRCULANTE	3.598.571	5.213.997	5.228.842	5.218.141	5.217.947	0%	55%
EMPRÉSTIMOS E FINANCIAMENTOS	1.260					0%	0%
FORNECEDORES	1.783.081	3.326.786	3.349.154	3.338.453	3.338.259	0%	35%
OBRIGAÇÕES TRIBUTÁRIAS	552.354	627.617	620.094	620.094	620.094	0%	7%
OBRIGAÇÕES SOCIAIS	431	73	73	73	73	0%	0%
PROVISÕES	632.308	632.308	632.308	632.308	632.308	0%	7%
OUTRAS OBRIGAÇÕES	629.137	627.213	627.213	627.213	627.213	0%	7%
PASSIVO NÃO CIRCULANTE	4.932.293	5.695.887	5.100.888	5.113.734	5.115.342	0%	54%
EMPRESTIMOS E FINANCIAMENTOS	4.932.293	5.695.887	5.100.888	5.113.734	5.115.342	0%	54%
PATRIMONIO LIQUIDO	341.981	- 889.487	- 896.737	- 901.015	- 902.853	0%	-10%
CAPITAL SOCIAL	50.000	50.000	50.000	50.000	50.000	0%	1%
ADIANT. FUTURO PARA AUMENTO DE CAPITAL	9.500.000	9.500.000	9.500.000	9.500.000	9.500.000	0%	101%
LUCROS/PREJUÍZOS ACUMULADOS	- 9.208.019	-10.439.487	-10.439.487	-10.446.737	-10.446.737	0%	-111%
RESULTADO DO EXERCÍCIO			- 7.249	- 4.279	- 6.116	43%	0%

Apresentamos a análise vertical (participação percentual sobre o total do ativo ou passivo) e horizontal (variação em relação ao período anterior) da empresa Império Sete, com dados até maio de 2025. No período analisado, observa-se que o passivo circulante correspondeu a 55% do passivo total em abril e maio, refletindo significativa concentração das obrigações no curto prazo. O passivo não circulante manteve-se em 54%, composto integralmente por empréstimos e financiamentos, evidenciando alta alavancagem de longo prazo. Do lado do ativo, o ativo circulante representou 29% do total em maio/25, sendo majoritariamente composto por estoques, que responderam por 18% da estrutura patrimonial. Já o ativo não circulante, que correspondeu a 71%, é formado quase integralmente por créditos com sócios, administradores e partes relacionadas, indicando elevado volume de recursos a recuperar entre companhias do grupo. O patrimônio líquido manteve-se negativo ao longo do período, representando -10% do passivo total em maio/25, com destaque para os prejuízos que superam R\$ 10 milhões.

INFORMAÇÕES FINANCEIRAS

DEMONSTRAÇÃO DO RESULTADO – IMPERIO SETE

DEMONSTRAÇÃO DO RESULTADO DO EXERCÍCIO	2023	2024	abr/25	mai/25	Acumulado (jan-mai/25)	A.H% abr/mai
RECEITA OPERACIONAL BRUTA	98.363	17.135	-		112.217	0%
(-) DEDUÇÕES DA RECEITA BRUTA	- 21.914	- 1.727	-		- 15.998	0%
RECEITA OPERACIONAL LIQUIDA	76.449	15.408	-	-	96.218	0%
(-) CUSTOS	- 29.509				- 85.352	0%
RESULTADO OPERACIONAL BRUTO	46.940	15.408	-	-	10.866	0%
Margem Bruta %	61%	100%	0%	0%	11%	0%
(-) DESPESAS OPERACIONAIS	- 457.942	- 182.767	- 3.808	- 1.413	- 20.841	-63%
RESULTADO OPERACIONAL (EBIT)	- 411.001	- 167.359	- 3.808	- 1.413	- 9.974	-63%
Margem Operacional % (EBIT)	-538%	-1086%	0%	0%	-10%	0%
(+) DEPRECIACÃO E AMORTIZAÇÃO	-	2.182	1.662	-	6.984	-100%
EBITDA	- 411.001	- 165.177	- 2.146	- 1.413	- 2.990	-34%
Margem EBITDA%	-538%	-1072%	0%	0%	-3%	0%
(-/+) RESULTADO FINANCEIRO	- 761	- 160	- 471		- 2.967	-100%
RESULTADO OPERACIONAL ANTES DO IR E CS	- 411.763	- 167.519	- 4.279	- 1.413	- 12.941	-67%
(-)PROVISÃO IR E CS	-				-	0%
RESULTADO LIQUIDO	- 411.763	- 167.519	- 4.279	- 1.413	- 12.941	-67%
Margem Líquida %	-539%	-1087%	0%	0%	-13%	0%

Margem Bruta – Revela a eficiência da empresa sobre a receita líquida após deduzir os custos. Uma margem bruta positiva indica que a empresa está gerando lucro com suas operações principais, enquanto uma margem negativa sugere que os custos de produção são elevados em relação à receita.

Margem Operacional – Revela a eficiência da empresa sobre as operações principais, considerando todos os custos operacionais, e despesas. Uma margem operacional positiva indica que a empresa está gerando lucro suficiente com suas atividades principais para cobrir todas as despesas operacionais. Enquanto margens operacionais negativas indicam prejuízo nessas operações.

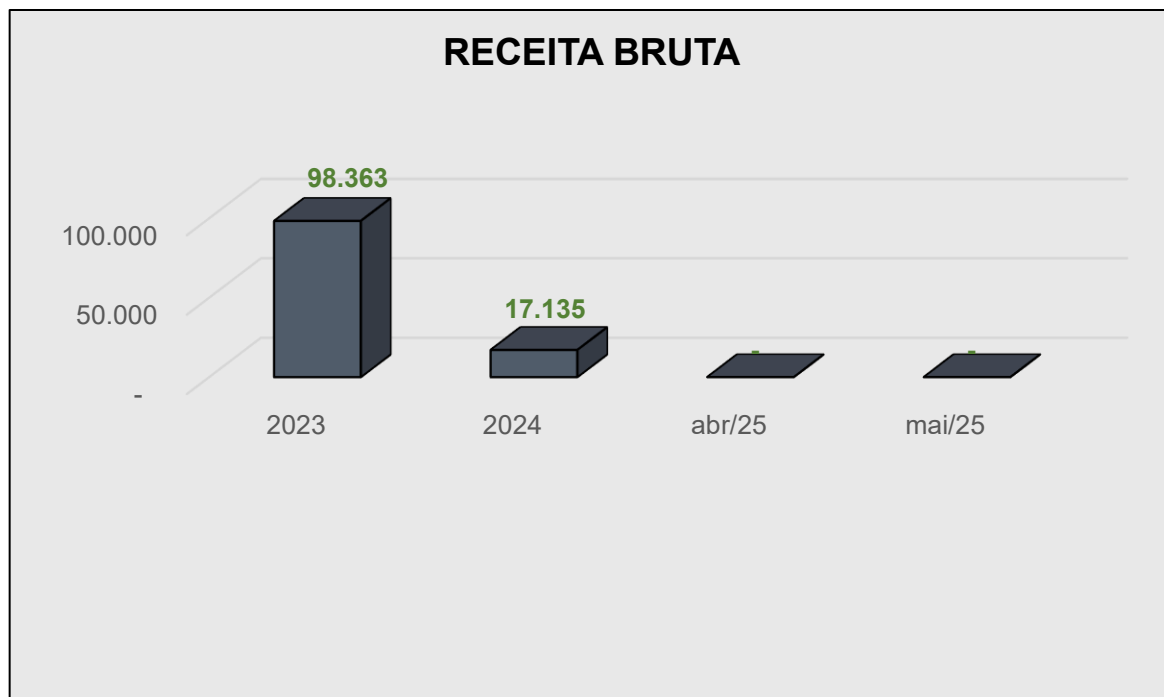
Margem Líquida – Revela a eficiência da empresa sobre a receita líquida após deduzir os custos e todas as despesas operacionais, financeiras e impostos. Uma margem líquida positiva indica que a empresa está gerando lucro líquido após todas as deduções, enquanto uma margem líquida negativa indica prejuízo líquido.

Margem EBITDA (Earnings Before Interest, Taxes, Depreciation and Amortization / Lucro Antes de Juros, Impostos, Depreciação e Amortização) – Revela a eficiência da empresa antes de deduzir juros, impostos, depreciação e amortização. A margem EBITDA é útil para medir a lucratividade da operação principal, sem considerar a estrutura de capital ou investimentos em ativos fixos. Uma margem EBITDA positiva sugere que as operações da empresa são suficientemente lucrativas antes dessas deduções, enquanto uma margem EBITDA negativa indica que a empresa está gerando prejuízo operacional.

Apresentamos a análise de lucratividade da Império Sete Comércio de Pneus Ltda., com dados consolidados até maio de 2025. No período, a empresa não registrou receita operacional nos meses de abril e maio, acumulando R\$ 112.217,00 de receita bruta no exercício, valor proveniente exclusivamente de janeiro a março. Com isso, a receita líquida acumulada atingiu R\$ 96.218,00, enquanto os custos totais somaram R\$ 85.352,00, resultando em um resultado operacional bruto de apenas R\$ 10.866,00 no acumulado, com margem bruta de 11%. As despesas operacionais, embora significativamente reduzidas nos últimos dois meses, totalizaram R\$ 20.841,00 no acumulado de 2025, comprometendo o desempenho da empresa. O resultado operacional (EBIT) foi negativo em R\$ 9.974,00, com margem operacional de -10%. O EBITDA também permaneceu negativo, em R\$ 2.990,00. O resultado financeiro, negativo em R\$ 2.967,00, agravou o quadro deficitário. Assim, o resultado líquido acumulado até maio foi um prejuízo de R\$ 12.941,00, com margem líquida negativa de 13%. Apesar da forte retração nas despesas administrativas em abril e maio, a ausência de faturamento comprometeu a reversão do prejuízo operacional. Vale destacar que, a despeito da ausência de receita no período indicado, as Recuperandas atuam de forma conjunta no mercado, com o objetivo de permitir o alcance da atividade-fim.

INFORMAÇÕES FINANCEIRAS

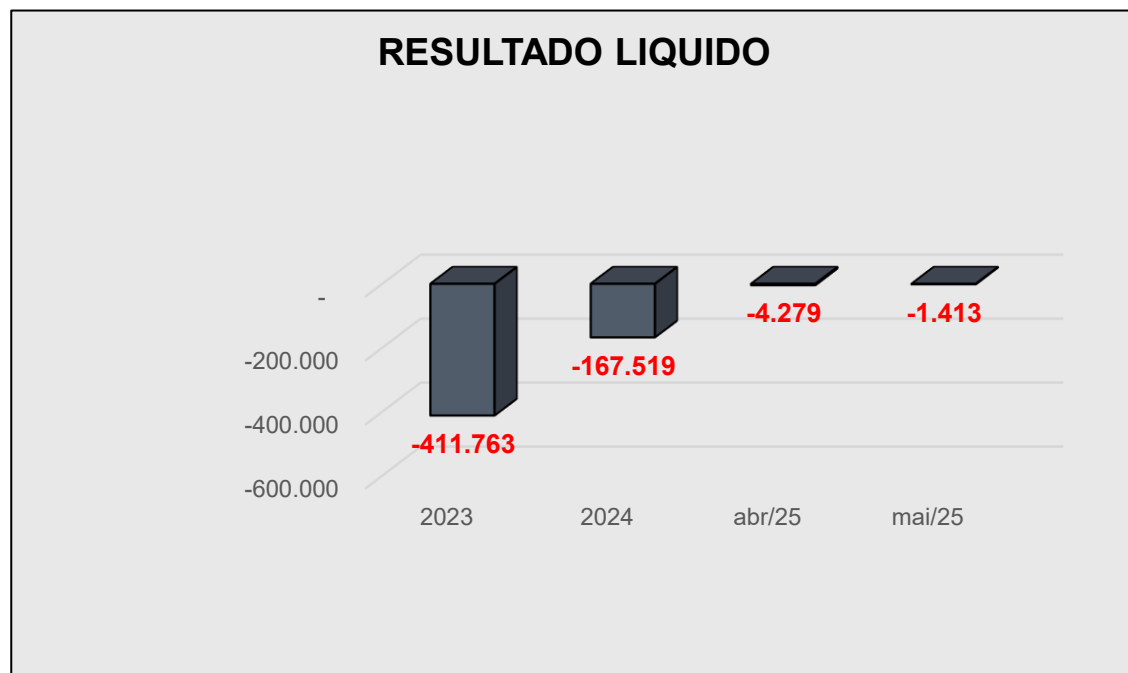
ÍNDICES ANALÍTICOS – IMPERIO SETE



Em **2023**, a empresa registrou receita bruta de **R\$ 98.363,00**, valor utilizado como base comparativa para os exercícios seguintes. Em **2024**, houve uma queda expressiva de **83%**, com o faturamento em dezembro atingindo apenas **R\$ 17.135,00**. No **segundo trimestre de 2025**, não houve registro de faturamento nos meses de abril e maio. Com isso, o valor acumulado até **maio de 2025** permanece em **R\$ 112.217,00**, sem novas receitas desde **março**.

INFORMAÇÕES FINANCEIRAS

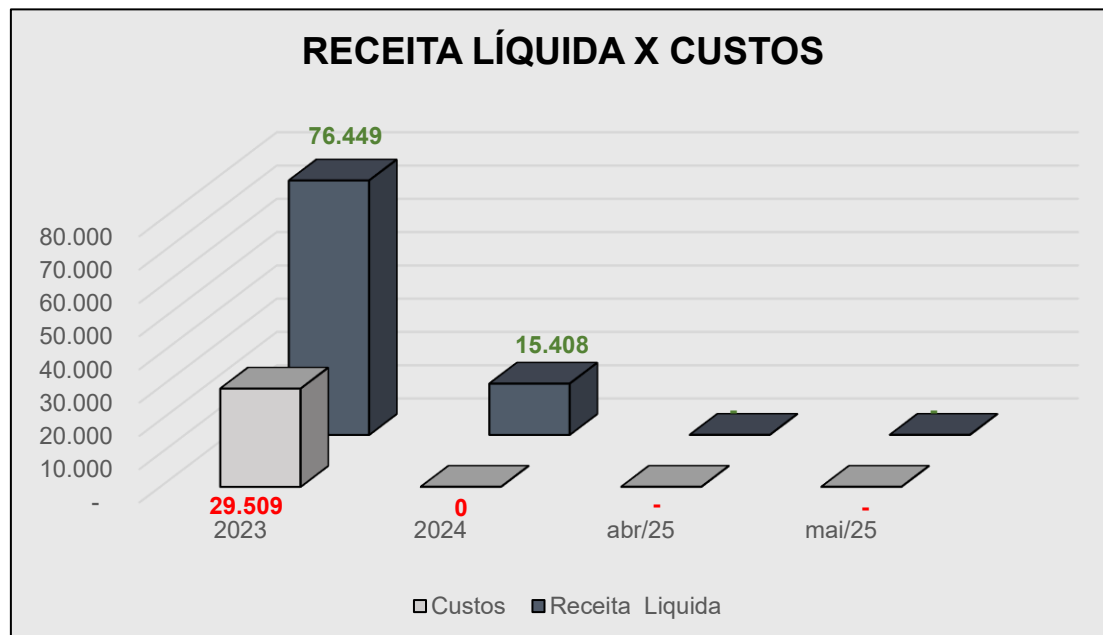
ÍNDICES ANALÍTICOS – IMPERIO SETE



Em **2023**, o prejuízo acumulado foi de **R\$ 411.763,00**, reduzindo-se para **R\$ 167.519,00** em **2024**, o que representa uma melhora significativa, embora a empresa tenha permanecido em situação deficitária. Nos meses de **abril e maio de 2025**, a empresa seguiu sem registrar receita, ainda assim mantendo estrutura de despesas. O prejuízo líquido foi de **R\$ 4.279,00** em **abril** e **R\$ 1.413,00** em **maio**, resultando em um acumulado de **R\$ 12.941,00** no ano até **maio**.

INFORMAÇÕES FINANCEIRAS

ÍNDICES ANALÍTICOS – IMPERIO SETE



A análise da relação entre receita líquida e custos da Recuperanda evidencia variações acentuadas ao longo do período observado. Em **2023**, a empresa apresentou receita líquida de **R\$ 76.449,00**, com custos de **R\$ 29.509,00**, equivalentes a **39%** da receita. Já em **2024**, a receita líquida caiu para **R\$ 15.408,00**, com ausência de registros de custos no exercício, resultando em uma relação de **0%**. Nos meses de **abril e maio de 2025**, não houve geração de receitas ou custos mensais, mas, foram registrados **R\$ 85.352,00** em custos acumulados no ano e receita acumulado de **R\$ 96.218,00**. Essa situação resultou em um percentual de **89%** de custos sobre a receita acumulada até maio.

INFORMAÇÕES FINANCEIRAS

ÍNDICES DE LIQUIDEZ – IMPERIO SETE

Índices de Liquidez	2023	2024	abr/25	mai/25
Liquidez Corrente	0,47	0,53	0,53	0,53
Liquidez Seca	0,12	0,19	0,20	0,20
Liquidez Imediata	0,01	0,01	0,00	0,00

LEGENDA:

- Liquidez Imediata = Consiste na divisão entre as Disponibilidades e o Passivo Circulante.
- Liquidez Corrente = Consiste na divisão entre o Ativo Circulante e o Passivo Circulante.
- Liquidez Seca = Consiste na divisão entre o (Ativo Circulante - Estoques) e o Passivo Circulante.

Os índices podem ser interpretados conforme descrito abaixo:

- Maior que 1: resultado que demonstra que a companhia é capaz de honrar todas as suas obrigações e deveres.
- Se igual a 1: resultado que demonstra que a companhia tem capacidade de honrar o valor exatamente igual aos seus deveres e obrigações.
- Se menor que 1: não há capacidade financeira suficiente para honrar seus deveres e obrigações, se liquidada neste momento.

Os índices de liquidez da empresa Império Sete Comércio de Pneus Ltda. permaneceram em patamares baixos ao longo de todo o período analisado, evidenciando limitações na capacidade de quitação de obrigações de curto prazo. A liquidez corrente evoluiu de 0,47 em 2023 para 0,53 em 2024, mantendo-se estável em 0,53 nos meses de abril e maio de 2025. Embora indique leve melhora no comparativo anual, o índice ainda revela que os ativos circulantes não são suficientes para cobrir integralmente os passivos de curto prazo. A liquidez seca, que exclui os estoques da análise, seguiu trajetória semelhante: passou de 0,12 em 2023 para 0,20 em maio de 2025, apontando uma leve melhora, mas ainda refletindo fragilidade. Por fim, a liquidez imediata, que considera apenas os recursos disponíveis em caixa e aplicações de alta liquidez, permaneceu em 0,00 nos dois últimos meses, após registrar 0,01 em 2023 e 2024.

INFORMAÇÕES FINANCEIRAS

ÍNDICES DE ENDIVIDAMENTO – IMPERIO SETE

Índices de Endividamento	2023	2024	abr/25	mai/25
Composição do Endividamento	0,42	0,48	0,51	0,50
Endividamento Geral	0,96	1,09	1,10	1,10

LEGENDA:

- Composição do Endividamento = Consiste na divisão do Passivo Circulante pelo Passivo Total
- Liquidez Corrente = Consiste na divisão do Passivo Total pelo Ativo Total

Os índices podem ser interpretados conforme descrito abaixo:

- Composição do endividamento: demonstra a relação entre o passivo de curto prazo da empresa e o passivo total. A maior parte das obrigações são de curto prazo.
- Endividamento Geral: identifica a proporção de ativos que a empresa possui, mas que estão financiados por recursos de terceiros. Alta dependência de capital de terceiros, aumentando os riscos da atividade.

O índice de endividamento geral passou de 0,96 em 2023 para 1,09 em 2024, mantendo-se em 1,10 nos meses de abril e maio de 2025. Esse patamar indica que o passivo total já supera o ativo, ou seja, a empresa possui obrigações superiores ao que detém em bens e direitos. A composição do endividamento, que mede a participação do passivo circulante sobre o total do passivo, também se agravou: saiu de 0,42 em 2023 para 0,50 em maio de 2025, evidenciando que metade das dívidas da empresa são de curto prazo.

INFORMAÇÕES FINANCEIRAS

QUADRO RESUMO – IMPERIO SETE

O quadro abaixo apresenta, de forma resumida, os principais dados financeiros da Recuperanda e suas variações numéricas dentro do intervalo analisado.

INFORMAÇÕES RELEVANTES	2023	2024	abr/25	mai/25
RECEITA LÍQUIDA	76.449	15.408	-	-
RESULTADO LÍQUIDO	- 411.763	- 167.519	- 4.279	- 1.413
PATRIMÔNIO LÍQUIDO	341.981	889.487	901.015	902.853
EBITDA	- 411.001	- 165.177	- 2.146	- 1.413
MARGEM LÍQUIDA	-539%	-1087%	0%	0%

LEGENDA:

- Receita Líquida: também conhecida como receita de bens e/ou serviços, são as vendas subtraídas das devoluções e vendas canceladas, descontos concedidos incondicionalmente e Impostos e contribuições sobre as vendas.
- Resultado Líquido: saldo contábil final do período analisado.
- Patrimônio Líquido: representa os valores aportados pelos sócios (capital social), acrescidos dos resultados acumulados pela empresa, excluindo as distribuições de dividendos e JCP.
- Ebitda: é a sigla de “earnings before interest, taxes, depreciation and amortization”, que significa “Lucro antes juros, impostos, depreciação e amortização”, em português. Indica propriamente o quanto a empresa gera de caixa das suas atividades operacionais.
- Margem Líquida: Lucro Líquido/ Receita Líquida – seria a relevância do lucro em relação a receita líquida.

INFORMAÇÕES FINANCEIRAS

ANÁLISE DO ENDIVIDAMENTO – IMPERIO SETE

O quadro abaixo apresenta, de forma resumida, os principais dados financeiros relacionados às dívidas da Recuperanda e suas variações numéricas dentro do intervalo analisado.

DESCRIÇÃO	2023	2024	abr/25	mai/25
DISPONIBILIDADES	18.659	26.939	25.374	25.377
DÍVIDA BRUTA	8.530.864	10.909.884	10.331.876	10.333.289
DÍVIDA LÍQUIDA	8.512.205	10.882.945	10.306.502	10.307.911
DÍVIDA LÍQUIDA/EBITDA	- 21	- 66	- 4.804	- 7.295
EBITDA	- 411.001	- 165.177	- 2.146	- 1.413

LEGENDA:

- Caixa e Equivalentes: são as reservas financeiras disponíveis, que podem ser acessadas imediatamente. Isto é, dinheiro em caixa, aplicações financeiras de curto prazo, títulos e valores imobiliários de curto prazo. Fonte: Balanço Patrimonial.
- Dívida Bruta: representada pelos empréstimos e financiamentos bancários (de curto e longo prazo).
- Dívida Líquida: (Dívida Bruta – Caixa) – seria a dívida bruta da empresa subtraindo o Caixa e Equivalentes.
- Dívida Líquida / Ebitda: é o multiplicador do número de EBITDA necessário para quitação integral da dívida líquida.
- Ebitda: números negativos indicam que a empresa teve prejuízo operacional (EBITDA negativo), o que torna a interpretação mais complexa. Normalmente, o indicador é utilizado para empresas com EBITDA positivo, pois permite calcular quantos anos a empresa levaria para pagar suas dívidas líquidas. Como o EBITDA é negativo, a empresa está com dificuldades operacionais, o que é um sinal de alerta financeiro.

COMENTÁRIOS RELEVANTES

ATIVO

ATIVO TOTAL

O Ativo Total manteve-se praticamente estável no período recente, passando de **R\$ 9.430.861 em abril de 2025** para **R\$ 9.430.436 em maio de 2025 (0%)**, evidenciando manutenção da estrutura patrimonial sem variações relevantes.

ATIVO CIRCULANTE

O Ativo Circulante totalizou **R\$ 2.748.680 em maio de 2025**, equivalente a aproximadamente **29%** do Ativo Total, apresentando leve redução de **-1%** frente a **abril de 2025**, influenciada principalmente pela queda na rubrica de clientes.

DISPONÍVEL

O grupo Disponível permaneceu estável, passando de **R\$ 25.374 em abril de 2025** para **R\$ 25.377 em maio de 2025 (0%)**, mantendo baixo nível de liquidez imediata.

CLIENTES

A rubrica Clientes registrou redução de **R\$ 662.213 em abril de 2025** para **R\$ 645.995 em maio de 2025 (-2%)**, representando cerca de **7%** do Ativo Total, indicando leve diminuição nas contas a receber.

OUTROS CRÉDITOS

Os Outros Créditos permaneceram estáveis em **R\$ 353.677 em maio de 2025**, sem variação relevante no período analisado, com destaque para créditos tributários e adiantamentos.

ESTOQUES

Os Estoques mantiveram-se em **R\$ 1.723.631 em maio de 2025**, equivalentes a aproximadamente **18%** do Ativo Total, sem alteração relevante frente ao mês anterior.

ATIVO NÃO CIRCULANTE

O Ativo Não Circulante atingiu **R\$ 6.681.756 em maio de 2025**, representando cerca de **71%** do Ativo Total, com leve aumento frente a **abril de 2025**, influenciado principalmente pelos créditos com sócios, administradores e partes relacionadas, que permanecem como principal componente estrutural do ativo.

COMENTÁRIOS RELEVANTES

PASSIVO

PASSIVO TOTAL

O Passivo Total manteve-se estável no período recente, passando de **R\$ 9.430.861 em abril de 2025** para **R\$ 9.430.436 em maio de 2025 (0%)**, acompanhando a estabilidade observada na estrutura patrimonial.

PASSIVO CIRCULANTE

O Passivo Circulante totalizou **R\$ 5.217.947 em maio de 2025**, equivalente a aproximadamente **55%** do Passivo Total, permanecendo praticamente inalterado frente a **abril de 2025**, evidenciando manutenção das obrigações de curto prazo

FORNECEDORES

A rubrica Fornecedores registrou leve redução, passando de **R\$ 3.338.453 em abril de 2025** para **R\$ 3.338.259 em maio de 2025 (0%)**, mantendo-se como principal obrigação circulante da companhia.

OBRIGAÇÕES TRIBUTÁRIAS

As Obrigações Tributárias permaneceram estáveis em **R\$ 620.094 em maio de 2025**, representando cerca de **7%** do Passivo Total, sem variações relevantes no período.

PROVISÕES E OUTRAS OBRIGAÇÕES

As rubricas Provisões (**R\$ 632.308**) e Outras Obrigações (**R\$ 627.213**) mantiveram-se estáveis em **maio de 2025**, indicando ausência de novos reconhecimentos relevantes.

PASSIVO NÃO CIRCULANTE

O Passivo Não Circulante alcançou **R\$ 5.115.342 em maio de 2025**, equivalente a aproximadamente **54%** do Passivo Total, composto majoritariamente por empréstimos e financiamentos de longo prazo, sem variação significativa frente ao mês anterior.

PATRIMÔNIO LÍQUIDO

O Patrimônio Líquido apresentou leve melhora, passando de **R\$ 901.015 em abril de 2025** para **R\$ 902.853 em maio de 2025 (+0%)**, permanecendo impactado pelos prejuízos acumulados, parcialmente compensados pelo resultado do exercício.

COMENTÁRIOS RELEVANTES

DRE

RECEITA OPERACIONAL BRUTA

A Receita Operacional Bruta manteve-se sem registro nos meses de **abril de 2025 e maio de 2025**, permanecendo o acumulado em **R\$ 112.217**, evidenciando ausência de faturamento recente.

RECEITA OPERACIONAL LÍQUIDA

A Receita Operacional Líquida totalizou **R\$ 96.218** no acumulado até **maio de 2025**, sem novas variações no período recente em função da inexistência de receitas mensais.

CUSTOS

Os custos permanecem concentrados no acumulado anual, totalizando **R\$ 85.352**, sem registros adicionais nos meses de **abril de 2025 e maio de 2025**.

RESULTADO OPERACIONAL (EBIT)

O Resultado Operacional apresentou prejuízo de **R\$ 4.279 em abril de 2025 e R\$ 1.413 em maio de 2025**, reduzindo o impacto negativo mensal em função da diminuição das despesas operacionais.

EBITDA

O EBITDA manteve-se negativo no período recente.

RESULTADO LÍQUIDO

O Resultado Líquido acumulado até **maio de 2025** totalizou prejuízo de **R\$ 12.941**, demonstrando continuidade do cenário deficitário em decorrência da ausência de faturamento e manutenção de despesas operacionais mínimas.

INFORMAÇÕES FINANCEIRAS

BALANÇO PATRIMONIAL – PEDRA PRETA

ATIVO	2023	2024	mar/25	abr/25	mai/25	A.H%	A.V%
	10.000	392.420	392.420	392.420	392.420	0%	100%
ATIVO CIRCULANTE	-	382.420	382.420	382.420	382.420	0%	97%
CLIENTES	-	382.420	382.420	382.420	382.420	0%	97%
ATIVO NÃO CIRCULANTE	10.000	10.000	10.000	10.000	10.000	0%	3%
CREDITO SÓCIOS, ADMINISTRADORES E PESSOAS LIGADA	10.000	10.000	10.000	10.000	10.000	0%	3%
PASSIVO TOTAL	2023	2024	mar/25	abr/25	mai/25	A.H%	A.V%
	10.000	392.420	392.420	392.420	392.420	0%	100%
PASSIVO CIRCULANTE	2.652.229	2.489.252	2.326.099	2.394.223	2.339.067	-2%	596%
FORNECEDORES	1.971	9.141	3.931	3.739	2.530	-32%	1%
OBRIGAÇÕES TRIBUTÁRIAS	878.901	596.483	531.327	537.874	538.341	0%	137%
OBRIGAÇÕES SOCIAIS E TRABALHISTAS	1.771.357	1.883.628	1.790.841	1.852.610	1.798.196	-3%	458%
PASSIVO NÃO CIRCULANTE	3.854.258	6.262.437	7.159.103	7.350.956	7.447.575	1%	1898%
EXIGIVEL A LONGO PRAZO	3.854.258	6.262.437	7.159.103	7.350.956	7.447.575	1%	1898%
CONTROLADORA, CONTROLADAS E COLIGADAS-ENTRE COMPANIAS	3.854.258	5.270.424	5.890.744	6.083.382	6.180.001	2%	1575%
PARCELAMENTOS DE IMPOSTOS E CONTRIBUIÇÕES	-	992.013	1.268.359	1.267.573	1.267.573	0%	323%
PATRIMONIO LIQUIDO	-6.496.487	-8.359.269	-9.092.782	-9.352.758	-9.394.222	0%	-2394%
CAPITAL SOCIAL	10.000	10.000	10.000	10.000	10.000	0%	3%
LUCROS/PREJUÍZOS ACUMULADOS	-6.506.487	-8.369.269	-8.369.269	-8.369.269	-8.369.269	0%	-2133%
RESULTADO DO EXERCÍCIO ACUMULADO			- 733.513	- 993.489	-1.034.952	4%	-264%

O ativo total, que se mantinha em R\$ 10.000,00 em 2023, alcançou R\$ 392.420,00 a partir de 2024, valor que se manteve inalterado até maio de 2025. Desse total, 97% correspondem ao ativo circulante, inteiramente composto pela conta Clientes, com saldo de R\$ 382.420,00. O passivo total também permaneceu constante em R\$ 392.420,00, mas representa apenas parte da dívida real da empresa, pois o passivo circulante e o não circulante somam, juntos, R\$ 9.786.642,00, valor amplamente superior ao ativo registrado, caracterizando passivo a descoberto. Em maio de 2025, o patrimônio líquido negativo atingiu R\$ -9.394.222,00. No passivo circulante, a rubrica "Obrigações Trabalhistas e Previdenciárias" representa 77% do total, com saldo de R\$ 1.798.196,00 em maio, evidenciando forte comprometimento com encargos de pessoal. Já o passivo não circulante, que representa 1.898% do ativo total, atingiu R\$ 7.447.575,00, sendo composto majoritariamente por dívidas com empresas do grupo (R\$ 6.180.001,00) e parcelamentos tributários (R\$ 1.267.573,00).

INFORMAÇÕES FINANCEIRAS

DEMONSTRAÇÃO DO RESULTADO – PEDRA PETRA

DEMONSTRAÇÃO DO RESULTADO DO EXERCÍCIO	2023	2024	mar/25	abr/25	mai/25	A.H%
RECEITA OPERACIONAL BRUTA	1.658.302	161.071	0	0	0	0%
(-) DEDUÇÕES DA RECEITA BRUTA	- 236.844	- 9.101				0%
RECEITA OPERACIONAL LIQUIDA	1.421.458	151.971	-	-	-	0%
(-) CUSTOS	-	-				0%
RESULTADO OPERACIONAL BRUTO	1.421.458	151.971	-	-	-	0%
Margem Bruta %	100%	100%	0%	0%	0%	0%
(-) DESPESAS OPERACIONAIS	-3.373.085	- 369.184	-224.829	- 259.535	- 41.463	-84%
RESULTADO OPERACIONAL (EBIT)	-1.951.627	- 217.213	-224.829	- 259.535	- 41.463	-84%
Margem Operacional % (EBIT)	-137%	-143%	0%	0%	0%	0%
(+) DEPRECIAÇÃO E AMORTIZAÇÃO	-	-	-	-	-	0%
EBITDA	-1.951.627	- 217.213	-224.829	- 259.535	- 41.463	-84%
Margem EBITDA%	-137%	-143%	0%	0%	0%	0%
(-/+) RESULTADO FINANCEIRO	-	-	3.066	441	-	-100%
RESULTADO OPERACIONAL ANTES DO IR E CS	-1.951.627	- 217.213	-227.895	- 259.976	- 41.463	-84%
(-)PROVISÃO IR E CS	-	- 12.370				0%
RESULTADO LIQUIDO	-1.951.627	- 229.584	-227.895	- 259.976	- 41.463	-84%
Margem Líquida %	-137%	-151%	0%	0%	0%	0%

Margem Bruta – Revela a eficiência da empresa sobre a receita líquida após deduzir os custos. Uma margem bruta positiva indica que a empresa está gerando lucro com suas operações principais, enquanto uma margem negativa sugere que os custos de produção são elevados em relação à receita.

Margem Operacional – Revela a eficiência da empresa sobre as operações principais, considerando todos os custos operacionais, e despesas. Uma margem operacional positiva indica que a empresa está gerando lucro suficiente com suas atividades principais para cobrir todas as despesas operacionais. Enquanto margens operacionais negativas indicam prejuízo nessas operações.

Margem Líquida – Revela a eficiência da empresa sobre a receita líquida após deduzir os custos e todas as despesas operacionais, financeiras e impostos. Uma margem líquida positiva indica que a empresa está gerando lucro líquido após todas as deduções, enquanto uma margem líquida negativa indica prejuízo líquido.

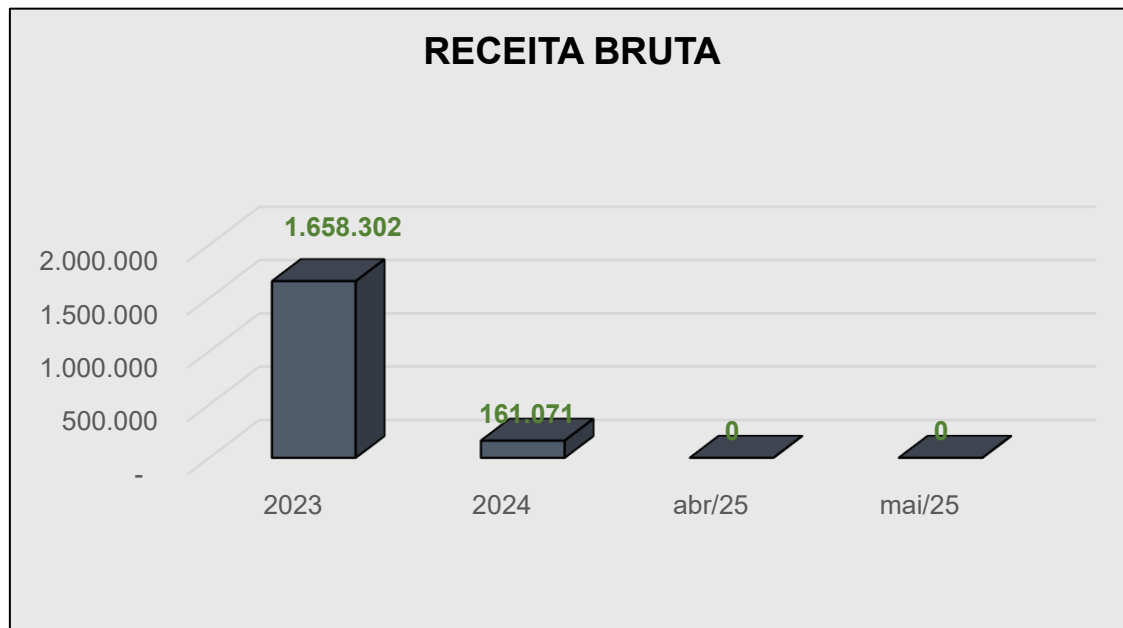
Margem EBITDA (Earnings Before Interest, Taxes, Depreciation and Amortization / Lucro Antes de Juros, Impostos, Depreciação e Amortização) – Revela a eficiência da empresa antes de deduzir juros, impostos, depreciação e amortização. A margem EBITDA é útil para medir a lucratividade da operação principal, sem considerar a estrutura de capital ou investimentos em ativos fixos. Uma margem EBITDA positiva sugere que as operações da empresa são suficientemente lucrativas antes dessas deduções, enquanto uma margem EBITDA negativa indica que a empresa está gerando prejuízo operacional.

Apresentamos a análise de lucratividade da Pedra Preta Cobranças Ltda., com dados até maio de 2025. A receita bruta, que foi de R\$ 1,66 milhão em 2023, caiu para R\$ 161 mil em 2024, redução de cerca de 90%. Em 2025, não houve registro de faturamento até o mês de maio. Apesar disso, as despesas operacionais permaneceram elevadas, totalizando R\$ 225 mil em março, R\$ 260 mil em abril e R\$ 41 mil em maio. Como resultado, a empresa acumulou prejuízos sucessivos, com resultados líquidos negativos de R\$ 228 mil, R\$ 260 mil e R\$ 41 mil, respectivamente. As margens operacional e líquida seguiram negativas ou nulas, refletindo a fragilidade financeira diante da ausência de receitas e da manutenção da estrutura de despesas.

Vale destacar que, a despeito da ausência de receita no período indicado, as Recuperandas atuam de forma conjunta no mercado, com o objetivo de permitir o alcance da atividade-fim

INFORMAÇÕES FINANCEIRAS

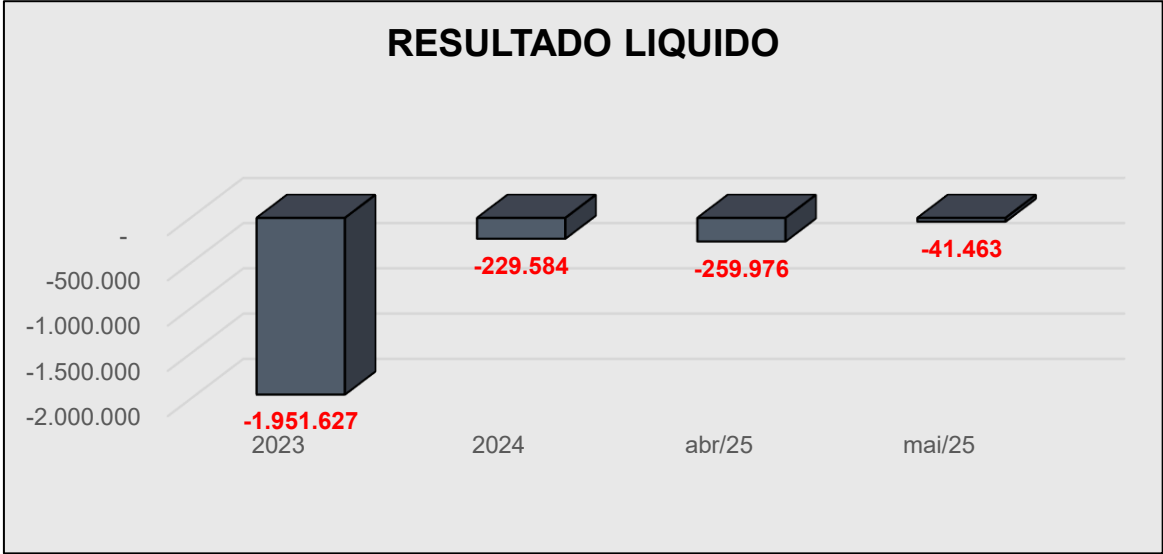
ÍNDICES ANALÍTICOS – PEDRA PRETA



A análise da Receita Operacional Bruta da Pedra Preta Cobranças Ltda. evidencia oscilações relevantes ao longo do período avaliado. Em **2023**, a empresa registrou **R\$ 1.658.302,00** (um milhão, seiscentos e cinquenta e oito mil, trezentos e dois reais) em receita bruta. Em **2024**, houve uma queda acentuada, com o valor totalizando **R\$ 161.071,00** (cento e sessenta e um mil, setenta e um reais), o que representa uma retração de aproximadamente **90%**. Nos meses de **abril e maio de 2025**, não houve registro de faturamento, mantendo-se a receita bruta em zero.

INFORMAÇÕES FINANCEIRAS

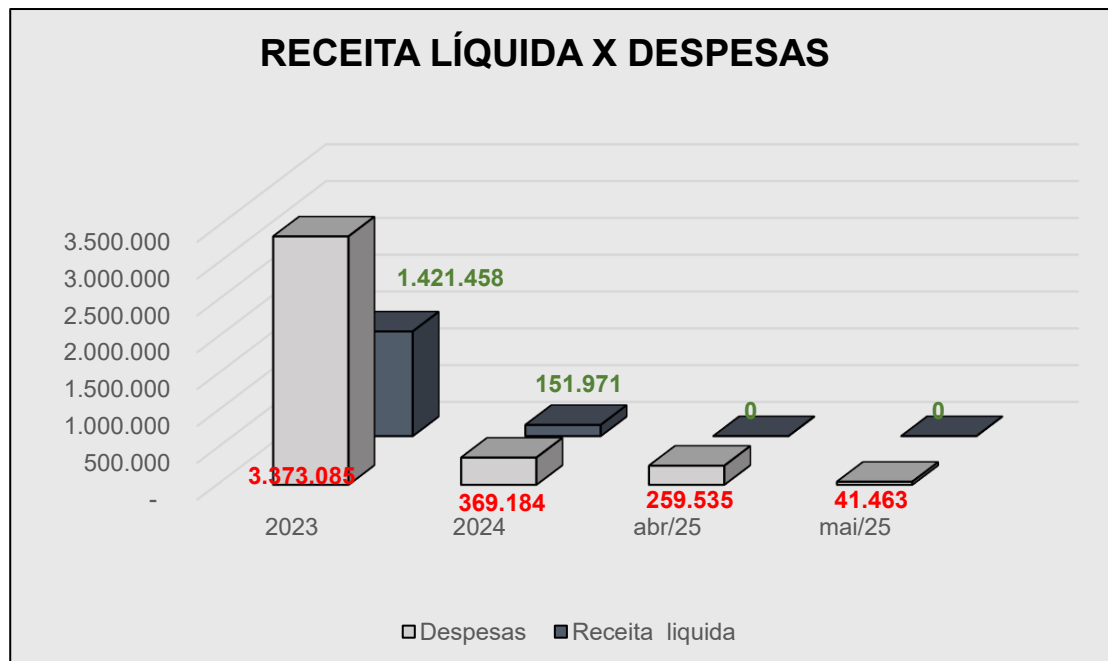
ÍNDICES ANALÍTICOS – PEDRA PRETA



A análise do resultado líquido da Pedra Preta Cobranças Ltda., até **maio de 2025**, confirma a continuidade dos prejuízos registrados desde **2023**. Naquele ano, o resultado negativo somou **R\$ 1.951.627,00** (um milhão, novecentos e cinquenta e um mil, seiscentos e vinte e sete reais). Em **2024**, a empresa também encerrou o exercício com prejuízo de **R\$ 229.584,00** (duzentos e vinte e nove mil, quinhentos e oitenta e quatro reais). Em **abril de 2025**, sem geração de receita, o resultado líquido foi novamente negativo, totalizando **R\$ 259.976,00** (duzentos e cinquenta e nove mil, novecentos e setenta e seis reais). Já em **maio**, houve uma redução de **84%** no prejuízo, com encerramento em **R\$ 41.463,00** (quarenta e um mil, quatrocentos e sessenta e três reais), reflexo da queda nas despesas operacionais naquele mês.

INFORMAÇÕES FINANCEIRAS

ÍNDICES ANALÍTICOS – PEDRA PRETA



Em **2023**, as despesas totalizaram **R\$ 3.373.085,00**, representando **237%** da receita líquida de **R\$ 1.421.458,00**. Em **2024**, o cenário se agravou: as despesas corresponderam a **243%** da receita, mesmo com a redução expressiva no faturamento. Nos meses de **abril e maio de 2025**, não houve geração de receita, inviabilizando o cálculo do percentual, mas as despesas continuaram sendo registradas — **R\$ 259.535,00** e **R\$ 41.463,00**, respectivamente — evidenciando a manutenção da estrutura de custos mesmo sem atividade operacional.

INFORMAÇÕES FINANCEIRAS

ÍNDICES DE LIQUIDEZ – PEDRA PRETA

Índices de Liquidez	2023	2024	abr/25	mai/25
Liquidez Corrente	-	0,15	0,16	0,16
Liquidez Seca	-	0,15	0,16	0,16
Liquidez Imediata	-	-	-	-

LEGENDA:

- Liquidez Imediata = Consiste na divisão entre as Disponibilidades e o Passivo Circulante.
- Liquidez Corrente = Consiste na divisão entre o Ativo Circulante e o Passivo Circulante.
- Liquidez Seca = Consiste na divisão entre o (Ativo Circulante - Estoques) e o Passivo Circulante.

Os índices podem ser interpretados conforme descrito abaixo:

- Maior que 1: resultado que demonstra que a companhia é capaz de honrar todas as suas obrigações e deveres.
- Se igual a 1: resultado que demonstra que a companhia tem capacidade de honrar o valor exatamente igual aos seus deveres e obrigações.
- Se menor que 1: não há capacidade financeira suficiente para honrar seus deveres e obrigações, se liquidada neste momento.

Em 2023, não havia registro de ativo circulante, o que impossibilitava o cálculo da liquidez. A partir de 2024, o ativo circulante passou a ser composto exclusivamente por contas a receber, totalizando R\$ 382.420,00. Apesar disso, o passivo circulante manteve-se elevado.

INFORMAÇÕES FINANCEIRAS

ÍNDICES DE ENDIVIDAMENTO – PEDRA PRETA

Índices de Endividamento	2023	2024	abr/25	mai/25
Composição do Endividamento	0,41	0,28	0,25	0,24
Endividamento Geral	650,65	22,30	24,83	24,94

LEGENDA:

- Composição do Endividamento = Consiste na divisão do Passivo Circulante pelo Passivo Total
- Liquidez Corrente = Consiste na divisão do Passivo Total pelo Ativo Total

Os índices podem ser interpretados conforme descrito abaixo:

- Composição do endividamento: demonstra a relação entre o passivo de curto prazo da empresa e o passivo total. A maior parte das obrigações são de curto prazo.
- Endividamento Geral: identifica a proporção de ativos que a empresa possui, mas que estão financiados por recursos de terceiros. Alta dependência de capital de terceiros, aumentando os riscos da atividade.

O índice de endividamento geral encerrou março em 24,94, o que significa que, para cada R\$ 1,00 de ativo, existem mais de R\$ 24,00 em dívidas — reflexo de um patrimônio líquido negativo. Embora o índice tenha apresentado melhora em relação a 2023, quando era de 650,65, a proporção ainda representa um risco elevado. A composição do endividamento, por sua vez, indica que 24% das obrigações totais estão concentradas no curto prazo, evidenciando um perfil de dívida predominantemente de longo prazo.

INFORMAÇÕES FINANCEIRAS

QUADRO RESUMO – PEDRA PRETA

O quadro abaixo apresenta, de forma resumida, os principais dados financeiros da Recuperanda e suas variações numéricas dentro do intervalo analisado.

INFORMAÇÕES RELEVANTES	2023	2024	abr/25	mai/25
RECEITA LÍQUIDA	1.421.458	151.971	-	-
RESULTADO LÍQUIDO	- 1.951.627 -	229.584 -	259.976 -	41.463
PATRIMÔNIO LÍQUIDO	- 6.496.487 -	8.359.269 -	9.352.758 -	9.394.222
EBITDA	- 1.951.627 -	217.213 -	259.535 -	41.463
MARGEM LÍQUIDA	-137%	-151%	0%	0%

LEGENDA:

- Receita Líquida: também conhecida como receita de bens e/ou serviços, são as vendas subtraídas das devoluções e vendas canceladas, descontos concedidos incondicionalmente e Impostos e contribuições sobre as vendas.
- Resultado Líquido: saldo contábil final do período analisado.
- Patrimônio Líquido: representa os valores aportados pelos sócios (capital social), acrescidos dos resultados acumulados pela empresa, excluindo as distribuições de dividendos e JCP.
- Ebitda: é a sigla de “earnings before interest, taxes, depreciation and amortization”, que significa “Lucro antes juros, impostos, depreciação e amortização”, em português. Indica propriamente o quanto a empresa gera de caixa das suas atividades operacionais.
- Margem Líquida: Lucro Líquido/ Receita Líquida – seria a relevância do lucro em relação a receita líquida.

INFORMAÇÕES FINANCEIRAS

ANÁLISE DO ENDIVIDAMENTO – PEDRA PRETA

O quadro abaixo apresenta, de forma resumida, os principais dados financeiros relacionados às dívidas da Recuperanda e suas variações numéricas dentro do intervalo analisado.

DESCRIÇÃO	2023	2024	abr/25	mai/25
DISPONIBILIDADES	-	-	-	-
DÍVIDA BRUTA	6.506.487	8.751.689	9.745.178	9.786.642
DÍVIDA LÍQUIDA	6.506.487	8.751.689	9.745.178	9.786.642
DÍVIDA LÍQUIDA/EBITDA	- 3 -	40 -	38 -	236
EBITDA	- 1.951.627 -	217.213 -	259.535 -	41.463

LEGENDA:

- Caixa e Equivalentes: são as reservas financeiras disponíveis, que podem ser acessadas imediatamente. Isto é, dinheiro em caixa, aplicações financeiras de curto prazo, títulos e valores imobiliários de curto prazo. Fonte: Balanço Patrimonial.
- Dívida Bruta: representada pelos empréstimos e financiamentos bancários (de curto e longo prazo).
- Dívida Líquida: (Dívida Bruta – Caixa) – seria a dívida bruta da empresa subtraindo o Caixa e Equivalentes.
- Dívida Líquida / Ebitda: é o multiplicador do número de EBITDA necessário para quitação integral da dívida líquida.
- Ebitda: números negativos indicam que a empresa teve prejuízo operacional (EBITDA negativo), o que torna a interpretação mais complexa. Normalmente, o indicador é utilizado para empresas com EBITDA positivo, pois permite calcular quantos anos a empresa levaria para pagar suas dívidas líquidas. Como o EBITDA é negativo, a empresa está com dificuldades operacionais, o que é um sinal de alerta financeiro.
- A análise dos saldos de disponibilidades da Pedra Preta Cobranças Ltda. indica que, entre 2023 e julho de 2024, a empresa não apresentou nenhum saldo. Os saldos foram consistentemente registrados como zero, o que reflete uma ausência total de recursos disponíveis durante todo o período analisado.

COMENTÁRIOS RELEVANTES

ATIVO

ATIVO TOTAL

O Ativo Total manteve-se estável no período analisado, permanecendo em **R\$ 392.420** em **maio de 2025**, sem variações relevantes frente a **abril de 2025**, evidenciando manutenção da estrutura patrimonial com baixa movimentação operacional.

ATIVO CIRCULANTE

O Ativo Circulante totalizou **R\$ 382.420** em **maio de 2025**, equivalente a aproximadamente **97%** do Ativo Total, mantendo-se estável em relação a **abril de 2025**, refletindo concentração relevante em contas a receber.

CLIENTES

A rubrica Clientes permaneceu em **R\$ 382.420** em **maio de 2025**, sem variação frente a **abril de 2025**, indicando ausência de movimentação relevante nas contas a receber no período.

ATIVO NÃO CIRCULANTE

O Ativo Não Circulante manteve-se em **R\$ 10.000** em **maio de 2025**, representando cerca de **3%** do Ativo Total, composto por créditos com sócios, administradores e partes relacionadas, sem alterações relevantes.

COMENTÁRIOS RELEVANTES

PASSIVO

PASSIVO TOTAL

O Passivo Total permaneceu em **R\$ 392.420** em **maio de 2025**, sem variações frente ao mês anterior, refletindo estabilidade patrimonial sem novos registros relevantes.

PASSIVO CIRCULANTE

O Passivo Circulante atingiu **R\$ 2.339.067** em **maio de 2025**, apresentando leve redução frente a **abril de 2025**, influenciado principalmente pela diminuição da rubrica fornecedores e obrigações trabalhistas.

FORNECEDORES

A rubrica Fornecedores reduziu-se para **R\$ 2.530** em **maio de 2025**, evidenciando baixa movimentação operacional e redução das obrigações comerciais de curto prazo.

OBRIGAÇÕES TRIBUTÁRIAS

As Obrigações Tributárias permaneceram praticamente estáveis, totalizando **R\$ 538.341** em **maio de 2025**, indicando manutenção dos passivos fiscais sem liquidação relevante.

OBRIGAÇÕES SOCIAIS E TRABALHISTAS

As Obrigações Sociais e Trabalhistas registraram leve redução para **R\$ 1.798.196** em **maio de 2025**, mantendo-se como principal componente do passivo circulante.

COMENTÁRIOS RELEVANTES

PASSIVO

PASSIVO NÃO CIRCULANTE

O Passivo Não Circulante totalizou **R\$ 7.447.575** em **maio de 2025**, com leve crescimento frente a **abril de 2025**, concentrado em operações com partes relacionadas.

CONTROLADORA, CONTROLADAS E COLIGADAS

Os saldos com partes relacionadas atingiram **R\$ 6.180.001** em **maio de 2025**, permanecendo como principal componente estrutural do endividamento de longo prazo.

PARCELAMENTOS DE IMPOSTOS E CONTRIBUIÇÕES

Os parcelamentos mantiveram-se em **R\$ 1.267.573** em **maio de 2025**, sem variação relevante frente ao mês anterior.

PATRIMÔNIO LÍQUIDO

O Patrimônio Líquido permaneceu negativo em **R\$ 9.394.222** em **maio de 2025**, refletindo acúmulo de prejuízos e manutenção do desequilíbrio patrimonial.

COMENTÁRIOS RELEVANTES

DRE

RECEITA OPERACIONAL BRUTA

A Receita Operacional Bruta permaneceu zerada em **maio de 2025**, sem registro de faturamento no período.

RECEITA OPERACIONAL LÍQUIDA

Sem geração de receita em **maio de 2025**.

DESPESAS OPERACIONAIS

As despesas operacionais reduziram-se para **R\$ 41.463** em **maio de 2025**, indicando diminuição pontual dos custos frente a **abril de 2025**.

RESULTADO OPERACIONAL (EBIT)

O resultado operacional permaneceu negativo em **R\$ 41.463** em **maio de 2025**, reflexo da manutenção de despesas mesmo sem atividade operacional.

RESULTADO LÍQUIDO

O resultado líquido encerrou **maio de 2025** com prejuízo de **R\$ 41.463**.

INFORMAÇÕES FINANCEIRAS

BALANÇO PATRIMONIAL – RODA AZUL

ATIVO	2023	2024	mar/25	abr/25	mai/25	A.H%	A.V%
	484.773	825.930	833.488	839.948	839.948	0%	100%
ATIVO CIRCULANTE	474.773	815.930	823.488	829.948	829.948	0%	99%
CLIENTES	474.773	815.930	815.930	815.930	815.930	0%	97%
OUTROS CRÉDITOS	-	-	7.559	14.018	14.018	0%	2%
ADIANTAMENTO DE SALÁRIO			-	-		0%	0%
ADIANTAMENTO PRO LABORE			7.559	14.018	14.018	0%	2%
ATIVO NÃO CIRCULANTE	10.000	10.000	10.000	10.000	10.000	0%	1%
CREDITO SÓCIOS, ADM. E PESSOAS LIGADA	10.000	10.000	10.000	10.000	10.000	0%	1%
PASSIVO TOTAL	2023	2024	mar/25	abr/25	mai/25	A.H%	A.V%
	484.773	825.930	833.488	839.948	839.948	0%	100%
PASSIVO CIRCULANTE	1.995.883	2.060.219	1.506.288	1.525.512	1.661.044	9%	198%
FORNECEDORES	1.254	7.002	2.968	2.451	1.251	-49%	0%
OBRIGAÇÕES TRIBUTÁRIAS	635.828	459.236	361.247	373.791	390.580	4%	47%
OBRIGAÇÕES SOCIAIS E TRABALHISTAS	1.358.801	1.593.980	1.142.073	1.149.271	1.269.213	10%	151%
PASSIVO NÃO CIRCULANTE	3.214.720	5.487.873	6.590.735	6.755.071	6.909.206	2%	823%
EXIGIVEL A LONGO PRAZO	3.214.720	5.487.873	6.590.735	6.755.071	6.909.206	2%	823%
DEBITOS COM SOCIOS ADM - ENTRE COMPANHIAS	3.214.720	4.696.984	5.226.726	5.392.356	5.546.491	3%	660%
PARCELAMENTOS DE IMPOSTOS E CONTRIBUIÇÕES	-	790.889	1.364.009	1.362.715	1.362.715	0%	162%
PATRIMONIO LIQUIDO	-4.725.830	-6.722.162	-7.263.535	-7.440.636	-7.730.302	4%	-920%
CAPITAL SOCIAL	10.000	10.000	10.000	10.000	10.000	0%	1%
LUCROS/PREJUIZOS ACUMULADOS	-4.735.830	-4.735.830	-6.732.162	-6.732.162	-6.732.162	0%	-801%
RESULTADO DO EXERCÍCIO ACUMULADO		-1.996.332	- 541.373	- 718.473	-1.008.140	40%	-65%

Apresentamos a análise vertical e horizontal da estrutura patrimonial da Roda Azul Cobranças Ltda., com base nas informações disponíveis até maio de 2025. O ativo total manteve-se em R\$ 839.948,00, sendo 99% composto por ativo circulante, cuja principal rubrica é Clientes, com saldo constante de R\$ 815.930,00. No passivo circulante, observou-se um crescimento de 9% entre abril e maio, passando de R\$ 1.525.512,00 para R\$ 1.661.044,00. Desse total, aproximadamente 76% está concentrado na rubrica "Obrigações Trabalhistas e Previdenciárias", refletindo elevado comprometimento com encargos de pessoal. O passivo não circulante alcançou R\$ 6.909.206,00 em maio, sendo 80% composto por débitos com sócios e administradores entre companhias, que somaram R\$ 5.546.491,00 no período. Parcelamentos tributários também representam parte relevante do montante. O patrimônio líquido permaneceu negativo, atingindo R\$ -7.730.302,00.

INFORMAÇÕES FINANCEIRAS

DEMONSTRAÇÃO DO RESULTADO – RODA AZUL

DEMONSTRAÇÃO DO RESULTADO DO EXERCÍCIO	2023	2024	mar/25	abr/25	mai/25	A.H%
RECEITA OPERACIONAL BRUTA	1.521.187	179.931	0	0	0	0%
(-) DEDUÇÕES DA RECEITA BRUTA	- 211.068	- 10.166				0%
RECEITA OPERACIONAL LIQUIDA	1.310.119	169.765	-	-	-	0%
(-) CUSTOS	-					0%
RESULTADO OPERACIONAL BRUTO	1.310.119	169.765	-	-	-	0%
Margem Bruta %	100%	100%	0%	0%	0%	0%
(-) DESPESAS OPERACIONAIS	-2.688.453	- 401.699	- 161.736	- 176.135	- 289.659	64%
RESULTADO OPERACIONAL (EBIT)	-1.378.334	- 231.934	- 161.736	- 176.135	- 289.659	64%
Margem Operacional % (EBIT)	-105%	-137%	0%	0%	0%	0%
(+) DEPRECIACÃO E AMORTIZAÇÃO	-	-	-	-	-	0%
EBITDA	-1.378.334	- 231.934	- 161.736	- 176.135	- 289.659	64%
Margem EBITDA%	-105%	-137%	0%	0%	0%	0%
(-/+) RESULTADO FINANCEIRO	-	137	- 4.042	- 966	- 7	-99%
RESULTADO OPERACIONAL ANTES DO IR E CS	-1.378.334	- 232.071	- 165.778	- 177.101	- 289.667	64%
(-)PROVISÃO IR E CS	-	- 13.819				0%
RESULTADO LIQUIDO	-1.378.334	- 245.890	- 165.778	- 177.101	- 289.667	64%
Margem Líquida %	-105%	-145%	0%	0%	0%	0%

Margem Bruta – Revela a eficiência da empresa sobre a receita líquida após deduzir os custos. Uma margem bruta positiva indica que a empresa está gerando lucro com suas operações principais, enquanto uma margem negativa sugere que os custos de produção são elevados em relação à receita.

Margem Operacional – Revela a eficiência da empresa sobre as operações principais, considerando todos os custos operacionais, e despesas. Uma margem operacional positiva indica que a empresa está gerando lucro suficiente com suas atividades principais para cobrir todas as despesas operacionais. Enquanto margens operacionais negativas indicam prejuízo nessas operações.

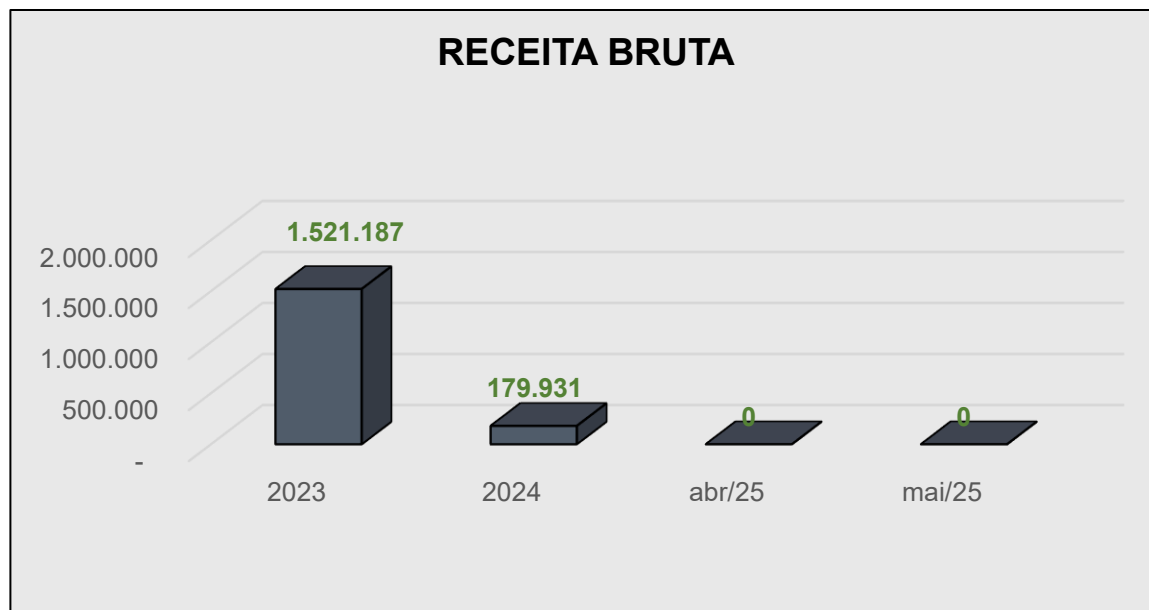
Margem Líquida – Revela a eficiência da empresa sobre a receita líquida após deduzir os custos e todas as despesas operacionais, financeiras e impostos. Uma margem líquida positiva indica que a empresa está gerando lucro líquido após todas as deduções, enquanto uma margem líquida negativa indica prejuízo líquido.

Margem EBITDA (Earnings Before Interest, Taxes, Depreciation and Amortization / Lucro Antes de Juros, Impostos, Depreciação e Amortização) – Revela a eficiência da empresa antes de deduzir juros, impostos, depreciação e amortização. A margem EBITDA é útil para medir a lucratividade da operação principal, sem considerar a estrutura de capital ou investimentos em ativos fixos. Uma margem EBITDA positiva sugere que as operações da empresa são suficientemente lucrativas antes dessas deduções, enquanto uma margem EBITDA negativa indica que a empresa está gerando prejuízo operacional.

Apresentamos a análise de lucratividade da Roda Azul Cobranças Ltda., com dados consolidados até maio de 2025. A Receita Operacional Bruta, que totalizou R\$ 1.521.187,00 em 2023, recuou para R\$ 179.931,00 em 2024, representando uma queda de aproximadamente 88%. A partir de janeiro de 2025, não houve mais registro de faturamento, mantendo-se a receita zerada até maio. Apesar da ausência de receitas, as despesas operacionais permaneceram elevadas, somando R\$ 176.135,00 em abril e R\$ 289.659,00 em maio, com um acumulado de R\$ 985.303,00 no período de janeiro a maio de 2025. Como resultado, a empresa registrou prejuízos líquidos sucessivos, sendo R\$ 177.101,00 em abril e R\$ 289.667,00 em maio, totalizando um prejuízo acumulado de R\$ 1.008.140,00 no exercício até o momento. As margens bruta, operacional e líquida permaneceram zeradas ao longo do período. Vale destacar que, a despeito da ausência de receita no período indicado, as Recuperandas atuam de forma conjunta no mercado, com o objetivo de permitir o alcance da atividade-fim.

INFORMAÇÕES FINANCEIRAS

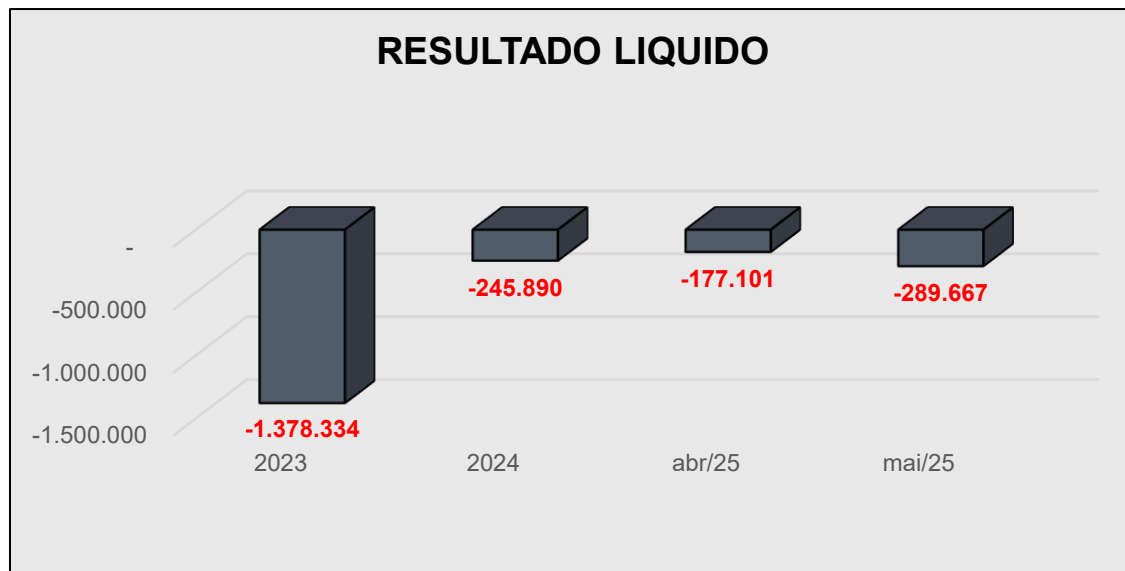
ÍNDICES ANALÍTICOS – RODA AZUL



Em **2023**, a empresa registrou R\$ **1.521.187,00** em receita bruta. Já em **2024**, o valor reduziu para R\$ **179.931,00**, representando queda aproximada de **88%**. A partir de **janeiro de 2025**, não houve registro de faturamento, permanecendo a receita bruta zerada até **maio de 2025**, conforme a documentação contábil.

INFORMAÇÕES FINANCEIRAS

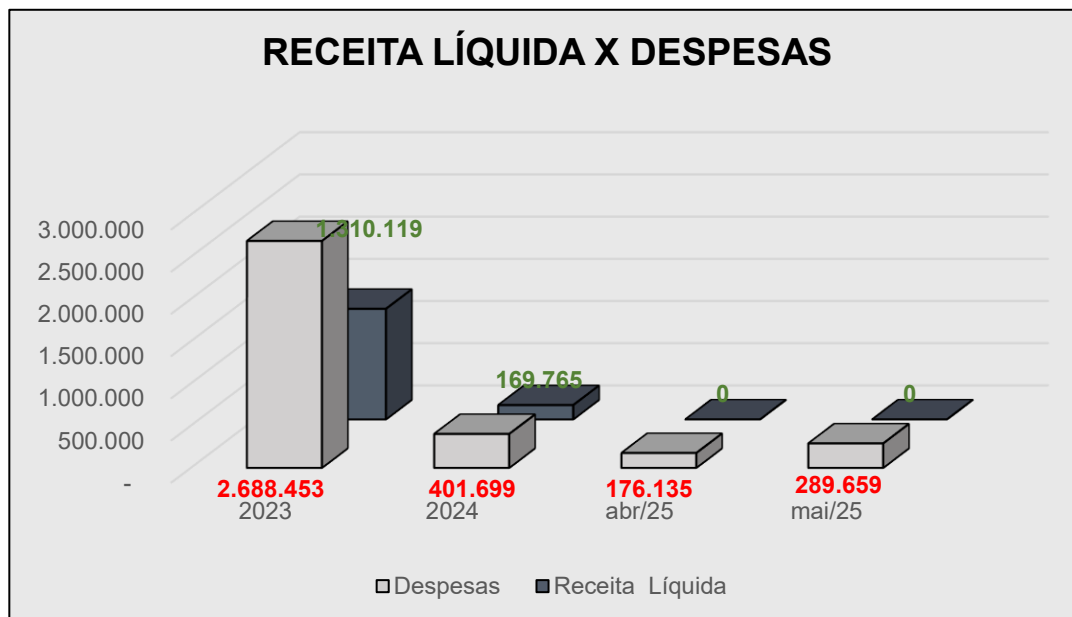
ÍNDICES ANALÍTICOS – RODA AZUL



Em **2023**, foi apurado prejuízo de R\$ **1.378.334,00**, enquanto em **2024** o resultado permaneceu negativo em R\$ **245.890,00**. Nos meses de **abril de 2025** e **maio de 2025**, mesmo sem geração de receitas operacionais, foram registrados prejuízos mensais de R\$ **177.101,00** e R\$ **289.667,00**, respectivamente, em linha com a Demonstração do Resultado do Exercício.

INFORMAÇÕES FINANCEIRAS

ÍNDICES ANALÍTICOS – RODA AZUL



Em **2023**, as despesas totalizaram R\$ **2.688.453,00**, correspondendo a **205%** da receita líquida de R\$ **1.310.119,00**. Em **2024**, essa proporção aumentou para **237%**, com despesas de R\$ **401.699,00** frente à receita de R\$ **169.765,00**. A partir de **janeiro de 2025**, não houve geração de receita operacional. Nos meses de **abril de 2025** e **maio de 2025**, as despesas operacionais somaram R\$ **176.135,00** e R\$ **289.659,00**, respectivamente, refletindo a manutenção da estrutura de custos mesmo diante da ausência de faturamento.

INFORMAÇÕES FINANCEIRAS

ÍNDICES DE LIQUIDEZ – RODA AZUL

Índices de Liquidez	2023	2024	abr/25	mai/25
Liquidez Corrente	0,24	0,40	0,54	0,50
Liquidez Seca	0,24	0,40	0,54	0,50
Liquidez Imediata	-	-	-	-

LEGENDA:

- Liquidez Imediata = Consiste na divisão entre as Disponibilidades e o Passivo Circulante.
- Liquidez Corrente = Consiste na divisão entre o Ativo Circulante e o Passivo Circulante.
- Liquidez Seca = Consiste na divisão entre o (Ativo Circulante - Estoques) e o Passivo Circulante.

Os índices podem ser interpretados conforme descrito abaixo:

- Maior que 1: resultado que demonstra que a companhia é capaz de honrar todas as suas obrigações e deveres.
- Se igual a 1: resultado que demonstra que a companhia tem capacidade de honrar o valor exatamente igual aos seus deveres e obrigações.
- Se menor que 1: não há capacidade financeira suficiente para honrar seus deveres e obrigações, se liquidada neste momento.

A avaliação dos índices de liquidez da Roda Azul Cobranças Ltda. demonstra uma melhora gradual na capacidade de pagamento de curto prazo, embora ainda insuficiente. Em 2023, a liquidez corrente era de 0,24, refletindo um ativo circulante bastante inferior ao passivo circulante. Em 2024, o índice subiu para 0,40, e chegou a 0,54 em abril de 2025, encerrando maio em 0,50. Esse avanço está diretamente relacionado ao aumento do ativo circulante, que passou de R\$ 474.773,00 em 2023 para R\$ 829.948,00 em 2025. Paralelamente, o passivo circulante, que era de R\$ 2.060.219,00 em 2024, caiu para R\$ 1.525.512,00 em abril e R\$ 1.661.044,00 em maio, favorecendo a melhora dos indicadores. Apesar do progresso, os índices permanecem abaixo de 1,0, o que indica que a empresa ainda não possui capacidade plena de honrar suas obrigações de curto prazo sem recorrer a capital de terceiros. Vale ressaltar que não há valores registrados como disponibilidades (caixa ou bancos), o que compromete a liquidez imediata, mantida em zero durante todo o período.

INFORMAÇÕES FINANCEIRAS

ÍNDICES DE ENDIVIDAMENTO – RODA AZUL

Índices de Endividamento	2023	2024	abr/25	mai/25
Composição do Endividamento	0,38	0,27	0,18	0,19
Endividamento Geral	10,75	9,14	9,86	10,20

LEGENDA:

- Composição do Endividamento = Consiste na divisão do Passivo Circulante pelo Passivo Total
- Liquidez Corrente = Consiste na divisão do Passivo Total pelo Ativo Total

Os índices podem ser interpretados conforme descrito abaixo:

- Composição do endividamento: demonstra a relação entre o passivo de curto prazo da empresa e o passivo total. A maior parte das obrigações são de curto prazo.
- Endividamento Geral: identifica a proporção de ativos que a empresa possui, mas que estão financiados por recursos de terceiros. Alta dependência de capital de terceiros, aumentando os riscos da atividade.

O índice de endividamento geral, que era de 10,75 em 2023, chegou a 9,14 em 2024 e voltou a crescer, encerrando maio de 2025 em 10,20. Em relação à composição do endividamento, observa-se uma tendência de migração das obrigações de curto para longo prazo. Em 2023, 38% das dívidas estavam no passivo circulante. Esse percentual caiu para 27% em 2024 e para 19% em maio de 2025, demonstrando que a maior parte das obrigações está concentrada no passivo não circulante, que atingiu R\$ 6.909.206,00.

INFORMAÇÕES FINANCEIRAS

QUADRO RESUMO – RODA AZUL

O quadro abaixo apresenta, de forma resumida, os principais dados financeiros da Recuperanda e suas variações numéricas dentro do intervalo analisado.

INFORMAÇÕES RELEVANTES	2023	2024	abr/25	mai/25
RECEITA LÍQUIDA	1.310.119	169.765	-	-
RESULTADO LÍQUIDO	- 1.378.334	- 245.890	- 177.101	- 289.667
PATRIMÔNIO LÍQUIDO	- 4.725.830	- 6.722.162	- 7.440.636	- 7.730.302
EBITDA	- 1.378.334	- 231.934	- 176.135	- 289.659
MARGEM LÍQUIDA	-105%	-145%	0%	0%

LEGENDA:

- Receita Líquida: também conhecida como receita de bens e/ou serviços, são as vendas subtraídas das devoluções e vendas canceladas, descontos concedidos incondicionalmente e Impostos e contribuições sobre as vendas.
- Resultado Líquido: saldo contábil final do período analisado.
- Patrimônio Líquido: representa os valores aportados pelos sócios (capital social), acrescidos dos resultados acumulados pela empresa, excluindo as distribuições de dividendos e JCP.
- Ebitda: é a sigla de “earnings before interest, taxes, depreciation and amortization”, que significa “Lucro antes juros, impostos, depreciação e amortização”, em português. Indica propriamente o quanto a empresa gera de caixa das suas atividades operacionais.
- Margem Líquida: Lucro Líquido/ Receita Líquida – seria a relevância do lucro em relação a receita líquida.

INFORMAÇÕES FINANCEIRAS

ANÁLISE DO ENDIVIDAMENTO – RODA AZUL

O quadro abaixo apresenta, de forma resumida, os principais dados financeiros relacionados às dívidas da Recuperanda e suas variações numéricas dentro do intervalo analisado.

DESCRIÇÃO	2023	2024	abr/25	mai/25
DISPONIBILIDADES	-	-	-	-
DÍVIDA BRUTA	5.210.603	7.548.092	8.280.583	8.570.250
DÍVIDA LÍQUIDA	5.210.603	7.548.092	8.280.583	8.570.250
DÍVIDA LÍQUIDA/EBITDA	- 4 -	33 -	47 -	30
EBITDA	- 1.378.334-	231.934-	176.135-	289.659

LEGENDA:

- Caixa e Equivalentes: são as reservas financeiras disponíveis, que podem ser acessadas imediatamente. Isto é, dinheiro em caixa, aplicações financeiras de curto prazo, títulos e valores imobiliários de curto prazo. Fonte: Balanço Patrimonial.
- Dívida Bruta: representada pelos empréstimos e financiamentos bancários (de curto e longo prazo).
- Dívida Líquida: (Dívida Bruta – Caixa) – seria a dívida bruta da empresa subtraindo o Caixa e Equivalentes.
- Dívida Líquida / Ebitda: é o multiplicador do número de EBITDA necessário para quitação integral da dívida líquida.
- Ebitda: números negativos indicam que a empresa teve prejuízo operacional (EBITDA negativo), o que torna a interpretação mais complexa. Normalmente, o indicador é utilizado para empresas com EBITDA positivo, pois permite calcular quantos anos a empresa levaria para pagar suas dívidas líquidas. Como o EBITDA é negativo, a empresa está com dificuldades operacionais, o que é um sinal de alerta financeiro.
- A análise dos saldos de disponibilidades da Roda Azul Cobranças Ltda. indica que, entre 2021 e julho de 2024, a empresa não apresentou nenhum saldo. Os saldos foram consistentemente registrados como zero, o que reflete uma ausência total de recursos disponíveis durante todo o período analisado.

COMENTÁRIOS RELEVANTES

ATIVO

ATIVO TOTAL

O Ativo Total manteve-se estável no período analisado, permanecendo em **R\$ 839.948** em **maio de 2025**, sem variação relevante frente a **abril de 2025**, evidenciando baixa movimentação patrimonial.

ATIVO CIRCULANTE

O Ativo Circulante totalizou R\$ **829.948** em **maio de 2025**, equivalente a aproximadamente **99%** do Ativo Total, mantendo-se estável em relação a **abril de 2025**, com concentração predominante na rubrica Clientes.

CLIENTES

A rubrica Clientes permaneceu em R\$ **815.930** em **maio de 2025**, sem variação frente a **abril de 2025**, indicando ausência de movimentação relevante nas contas a receber.

OUTROS CRÉDITOS

Os Outros Créditos mantiveram-se em R\$ **14.018** em **maio de 2025**, relacionados principalmente a adiantamentos de pró-labore, sem alterações relevantes no período.

ATIVO NÃO CIRCULANTE

O Ativo Não Circulante permaneceu em R\$ **10.000** em **maio de 2025**, composto por créditos com sócios e partes relacionadas, sem variações significativas.

COMENTÁRIOS RELEVANTES

PASSIVO

PASSIVO CIRCULANTE

O Passivo Circulante elevou-se para R\$ **1.661.044** em **maio de 2025**, frente a R\$ **1.525.512** em **abril de 2025**, refletindo aumento nas obrigações sociais e trabalhistas.

FORNECEDORES

A rubrica Fornecedores reduziu-se para R\$ **1.251** em **maio de 2025**, mantendo baixa representatividade na estrutura do passivo.

OBRIGAÇÕES TRIBUTÁRIAS

As Obrigações Tributárias atingiram R\$ **390.580** em **maio de 2025**, apresentando aumento em relação a **abril de 2025**, indicando crescimento dos tributos a recolher.

OBRIGAÇÕES SOCIAIS E TRABALHISTAS

As Obrigações Sociais e Trabalhistas totalizaram R\$ **1.269.213** em **maio de 2025**, permanecendo como principal componente do passivo circulante.

PASSIVO NÃO CIRCULANTE

O Passivo Não Circulante alcançou R\$ **6.909.206** em **maio de 2025**, concentrado principalmente em débitos entre companhias e parcelamentos fiscais.

PATRIMÔNIO LÍQUIDO

O Patrimônio Líquido permaneceu negativo em R\$ **-7.730.302** em **maio de 2025**, refletindo a continuidade dos prejuízos acumulados.

COMENTÁRIOS RELEVANTES

DRE

RECEITA OPERACIONAL

Não houve registro de receita operacional até **maio de 2025**, mantendo a empresa sem geração de faturamento no período analisado.

DESPESAS OPERACIONAIS

As despesas operacionais totalizaram **R\$ 176.135** em **abril de 2025** e **R\$ 289.659** em **maio de 2025**, compostas majoritariamente por despesas com pessoal e encargos administrativos.

RESULTADO OPERACIONAL (EBIT)

O Resultado Operacional permaneceu negativo, atingindo **R\$ -176.135** em **abril de 2025** e **R\$ -289.659** em **maio de 2025**, refletindo a manutenção da estrutura de custos sem geração de receita.

RESULTADO FINANCEIRO

O resultado financeiro apresentou impacto negativo reduzido, totalizando **R\$ -966** em **abril de 2025** e **R\$ -7** em **maio de 2025**, relacionados principalmente a encargos financeiros.

RESULTADO LÍQUIDO

A Recuperanda registrou prejuízo líquido de **R\$ -177.101** em **abril de 2025** e **R\$ -289.667** em **maio de 2025**.

QUESTIONÁRIO DE ACOMPANHAMENTO

Questionário A.J. – 04.2025 e 05.2025

Grupo Valetão

Questionário A.J. – 04.2025.

- I. A Recuperanda contratou ou demitiu pessoal nos últimos 30 (trinta) dias?
Quantas contratações ou demissões ocorreram no período? Qual o número de empregados atual da Recuperanda?

06 Contratações em abril/2025.

06 Contratados pela empresa PEDRA PRETA.

Nome	Cargo	Empresa	Admissão
GABRIEL PASCOAL DA SILVA	AUXILIAR DE VENDAS	Pedra Preta	04/04/2025
EMERSON ANSELMO SILVA SANTOS	GERENTE	Pedra Preta	07/04/2025
ANA CLAUDIA MARIA DE JESUS	AUXILIAR DE VENDAS	Pedra Preta	09/04/2025
INGRIDY BHOTTERO / GUSTAVO ALEIXO	AUXILIAR DE LIMPEZA	Pedra Preta	10/04/2025
FERNANDO PEREIRA DE LIMA	GERENTE	Pedra Preta	11/04/2025
STEFANY VITORIA AMARO CANUTO	VENDEDORA	Pedra Preta	23/04/2025

04 Demissões em abril/2025.

03 Demissões na empresa PEDRA PRETA.

Nome	Cargo	Empresa	Demissão
ANDREA FUGAZZOTTO	GERENTE	Pedra Preta	17/04/2025
FERNANDO PEREIRA DE LIMA	GERENTE	Pedra Preta	28/04/2025
JOAO VITOR PEREIRA MARTINS	MECANICO	Pedra Preta	30/04/2025

01 Demissão na empresa RODA AZUL.

Nome	Cargo	Empresa	Demissão
Adriana Aparecida Ribeiro Dias	Gerente	Roda Azul	07/04/2025

81 Colaboradores no grupo em abril/2025.

00 Ativos CLT / Valetão

00 Afastado CLT / Valetão

01 Ativo P.J. / Valetão

00 Ativos CLT / Império 7

00 Afastado CLT / Império 7

29 Ativos CLT / Roda Azul

00 Afastado CLT / Roda Azul

49 Ativos CLT / Pedra Preta

02 Afastados CLT / Pedra Preta

QUESTIONÁRIO DE ACOMPANHAMENTO

Questionário A.J. – 04.2025 e 05.2025

II. A Recuperanda pagou dividendos ou distribuiu lucro aos seus sócios, acionistas, diretores executivos nos últimos 30 (trinta) dias? Houve algum tipo de retirada a título de pró-labore, desembolsos ou reembolsos de despesas pelos sócios, diretores, executivos nos últimos 30 (trinta) dias? Em caso positivo, queira detalhar a remuneração recebida por seus sócios/diretores/executivos.

R. Em abril de 2025 teve as seguintes remunerações:
-Pró-labore ao sócio Thiago Frezolone de R\$ 55.300,00 empresa Roda Azul.
-Devolução do aporte de R\$4.000,00 ao socio Natal Frezolone.

Remuneração Sócios - 04/2025

RAMO	AGÊNCIA	CONTA CORRENTE	DATA	CLASSIFICAÇÃO	DESCRIÇÃO	SÓCIO	DEBITO	CREDITO
SECRET - Loja 011	720	30000-L	25/abr/25	Empreendedor - Associação	PAGAMENTO PIX 54200681000000 53.585,00Z ALNATA M	Thiago Frezolone	4.000,00	
							4.000,00	

RAMO	AGÊNCIA	CONTA CORRENTE	DATA	CLASSIFICAÇÃO	DESCRIÇÃO	SÓCIO	DEBITO	CREDITO
SECRET - Loja 011	720	30000-L	09/abr/25	Pró-Labore	PAGAMENTO PIX 54200681000000 53.585,00Z ALNATA M	Thiago Frezolone	4.000,00	
SECRET - Loja 011	720	30000-L	11/abr/25	Pró-Labore	PAGAMENTO PIX 54200681000000 53.585,00Z ALNATA M	Thiago Frezolone	4.000,00	
SECRET - Loja 011	720	30000-L	17/abr/25	Pró-Labore	PAGAMENTO PIX 53504681000000 53.585,00Z ALNATA M	Thiago Frezolone	8.000,00	
SECRET - Loja 012	720	30000-L	17/abr/25	Pró-Labore	PAGAMENTO PIX 538034500000 THIAGO FREZOLONE	Thiago Frezolone	50.000,00	
SECRET - Loja 012	720	30000-L	17/abr/25	Pró-Labore	PAGAMENTO PIX 538034500000 THIAGO FREZOLONE	Thiago Frezolone	100,00	
SECRET - Loja 011	720	30000-L	22/abr/25	Pró-Labore	PAGAMENTO PIX 538034500000 THIAGO FREZOLONE	Thiago Frezolone	50.100,00	
SECRET - Loja 011	720	30000-L	25/abr/25	Pró-Labore	PAGAMENTO PIX 53504681000000 53.585,00Z ALNATA M	Thiago Frezolone	4.000,00	
SECRET - Loja 011	720	30000-L	25/abr/25	Pró-Labore	PAGAMENTO PIX 538034500000 THIAGO FREZOLONE	Thiago Frezolone	50.100,00	
SECRET - Loja 011	720	30000-L	30/abr/25	Pró-Labore	PAGAMENTO PIX 54200681000000 53.585,00Z ALNATA M	Thiago Frezolone	5.000,00	
								55.300,00

III. Nos últimos 30 (trinta) dias a Recuperanda alienou ou deu em garantia algum dos seus ativos? Em caso positivo, queira detalhar qual e para qual operação foi destinado.

R. Não teve nenhuma venda de imobilizado em abril de 2025.

IV. A Recuperanda implementou, nos últimos 30 (trinta) dias, alguma política de redução de custos e despesas e/ou de aumento de receitas de suas atividades? Quais os números aproximados do eventual aproveitamento obtido?

R. Em abril a Valetão complementou o investimento do estoque de Pneus e Peças, para manter as vendas das 09 lojas físicas. No mês teve um investimento aproximado para reposição de estoque de Pneus no valor de R\$ 202.447,27 e de peças automotivas em geral foi em R\$ 145.125,30. Teve o encerramento das atividades da loja 017-São Jose, devido ao baixo faturamento nos últimos 12 meses.

QUESTIONÁRIO DE ACOMPANHAMENTO

Questionário A.J. – 04.2025 e 05.2025

- V. Favor, apontar um breve resumo das operações da Recuperanda nos últimos 30 (trinta) dias, descrevendo as variações de suas contas, se necessário.
- R. Com estoques reestabelecidos de pneus em julho 2024 iniciamos uma alavancagem nas vendas das 10 lojas ativas e recuperação de clientes, e tivemos um faturamento médio R\$ 1.500,000,00 no segundo semestre de 2024.**
- Em fevereiro e março de 2025 teve faturamento abaixo da média desde o início do pedido da recuperação judicial. (Fator da queda mercado em geral)**
- Faturamento fevereiro/25 – R\$ 1.399.676,83**
- Faturamento março/25 – R\$ 1.050.842,10**
- Agora em abril tivemos um pequeno crescimento nas vendas passando para R\$1.266.121,99.**
- VI. A Recuperanda obteve empréstimos e/ou financiamentos nos últimos 30 (trinta) dias para operar suas atividades? Qual a garantia ofertada? Qual o destino dos recursos tomados?
- R. Não teve empréstimo e/ou financiamento em abril/2025.**
- VII. A Recuperanda vem realizando algum tipo de operação “intercompany”, isto é, operações comerciais entre empresas do mesmo grupo, ou entre empresas coligadas e/ou controladas? Em caso positivo, favor explicar de qual tipo e qual o volume financeiro da(s) operação(ões).
- R. No mês de abril de 2025 não teve tratativas intercompany.**
- III. Favor encaminhar, de forma individualizada, um relatório atualizado, que indique e comprove o local onde se encontra cada equipamento, maquinário e veículo de titularidade ou posse da sociedade Recuperanda; informando a pessoa responsável pela guarda dos mesmos; a empresa contratante; o contrato vinculado e seu prazo, bem como a indicação se o bem é próprio ou alienado fiduciariamente.
- R. O Grupo Valetão possui veículos e equipamentos/maquinários alocados dentro das próprias lojas, conforme indicado no relatório de ativos imobilizados salvo na pasta compartilhada VALETAO.**

QUESTIONÁRIO DE ACOMPANHAMENTO

Questionário A.J. – 04.2025 e 05.2025

- IX. A Recuperanda passou a utilizar os serviços de alguma instituição financeira nova? Caso positivo, indicar o nome da instituição financeira.
R. Não teve nenhum serviço novo em abril de 2025.
- X. Os saques em espécie somaram mais de R\$ 20.000,00 no último mês? Caso positivo, indicar o destino desses recursos.
R. Não teve retiradas em espécies de nenhuma conta em abril de 2025.
- XI. Favor apontar todos os contratos, vigentes, firmados com terceiros, que superam o valor mensal de R\$ 50.000,00, especificando o objeto do contrato e a parte contratada.
R. No Grupo Valetão não tem contratos superiores a R\$ 50.000,00 ativos em abril de 2025.
- XII. Favor informar o saldo atualizado das dívidas fiscais e previdenciárias da Recuperanda, detalhando o saldo que compõe cada imposto. Favor apontar as medidas que estão sendo tomadas pela Recuperanda para quitar suas obrigações junto ao Fisco.
R. Relatório de passivo fiscal de abril de 2025 está salvo na pasta compartilhada VALETAO.
O grupo Valetão está analisando todos os programas de parcelamentos viáveis ao caixa do grupo para o cenário atual.

REPARCELAMENTOS - GRUPO VALETÃO	TOTAL -Em aberto
PARCELAMENTOS - Passivo Tributário Total	4.368.061,73

QUESTIONÁRIO DE ACOMPANHAMENTO

Questionário A.J. – 04.2025 e 05.2025

Base:04/2025			
		GRUPO VALETÃO TOTAL	
RECEITA E PGFN			
Tributo		Valor Principal	Valor Atualizado
Total Receita e PGFN		1.707.448,63	2.290.999,41
ESTADUAL			
Tributo		Valor Principal	Valor Atualizado
Total		154.109,36	154.109,36
MUNICIPAL			
Tributo		Valor Principal	Valor Atualizado
Total		541.707,27	778.683,51
Passivo Tributário Total		2.403.265,26	3.223.792,28

III. Envio do Balancete e DRE conforme acordado com este administrador judicial.
R. Balancete e DRE de abril 2025 estão salvos na pasta compartilhada VALETAO.

IV. Favor apresentar o cronograma de cumprimento das obrigações previstas no Plano de Recuperação Judicial aprovado e homologado, ficando a Recuperanda ciente que os comprovantes de pagamento deverão ser encaminhados à Administração Judicial e também juntados ao processo.
Observação: Apenas a(s) Recuperanda(s) que apresentar(em) plano de recuperação judicial aprovado em assembleia geral de credores deve(m) responder as perguntas (XIV) e (XV);
R. Não se aplica (PRJ ainda não apresentado).

XV. Houve algum pagamento referente ao cumprimento do Plano de Recuperação Judicial nos últimos 30 (trinta) dias? Em caso positivo, favor enviar os comprovantes de pagamento.
Observação: Apenas a(s) Recuperanda(s) que apresentar(em) plano de recuperação judicial aprovado em assembleia geral de credores deve(m) responder as perguntas (XIV) e (XV);
R. Não se aplica (PRJ ainda não apresentado).

QUESTIONÁRIO DE ACOMPANHAMENTO

Questionário A.J. – 04.2025 e 05.2025

- XVI. Caso nos últimos 30 (trinta) dias esteja participando ou prestando serviços para novos empreendimentos/obras, além daqueles informados no mês anterior, queira a Recuperanda informar quais são esses novos empreendimentos/obras, detalhando o nome do empreendimento, o local da prestação dos serviços, a empresa contratante, o valor total empenhando nos projetos e a eventual participação da Recuperanda no empreendimento, como sócia, condômina ou quotista?

Observação: A pergunta (XVI) deve ser respondida se houver relação entre a operação da(s) Recuperanda(s) e/ou obras.

R. Não se aplica.

- XVII. Em relação às medidas que vêm sendo adotadas pela Recuperanda, a fim de obter junto aos entes públicos contratantes o pagamento dos serviços já executados, medidos e não pagos, solicitamos que seja informado se, nos últimos 30 (trinta) dias, a Recuperanda obteve algum êxito nessas medidas, especificando o valor recebido e a origem do pagamento.

Observação: A pergunta (XVII) deve ser respondida apenas se a(s) Recuperanda(s) tiver(em) alguma relação com entidades públicas.

R. Grupo Valetão não possui relação com entidades públicas.

- XVIII. A Recuperanda registrou movimentações no quadro societário? Em caso afirmativo, relatar detalhadamente todas as movimentações.

R. Não teve alteração no quadro societário em abril-2025.

QUESTIONÁRIO DE ACOMPANHAMENTO

Questionário A.J. – 04.2025 e 05.2025

Grupo Valetão

Questionário A.J. – 05.2025.

- I. A Recuperanda contratou ou demitiu pessoal nos últimos 30 (trinta) dias? Quantas contratações ou demissões ocorreram no período? Qual o número de empregados atual da Recuperanda?

04 Contratações em maio/2025.

04 Contratados pela empresa PEDRA PRETA.

Nome	Cargo	Empresa	Admissão
FABRICIO PRUDENCIANO GOVEA	AUXILIAR DE MANUTENÇÃO	RODA AZUL	07/05/2025
PEDRO CAIO SOUZA SILVA DE OLIVEIRA	AJUDANTE DE MECANICO	RODA AZUL	12/05/2025
EDISON PORFÍRIO DOS SANTOS	MECANICO MONTADOR	RODA AZUL	16/05/2025
YASEL CABALLERO GUZMAN	AJUDANTE DE MECANICO	RODA AZUL	21/05/2025

09 Demissões em maio/2025.

07 Demissões na empresa PEDRA PRETA.

Nome	Cargo	Empresa	Demissão
JEFERSON RAMOS DE OLIVEIRA	MECANICO MONTADOR	Pedra Preta	06/05/2025
GABRIEL BATISTA DOS SANTOS NOGUEIRA	AJUDANTE DE MECANICO	Pedra Preta	07/05/2025
ANDREZA DOS SANTOS BRANDAO	AUXILIAR DE VENDAS	Pedra Preta	08/05/2025
LUCIMARA CRISTINA DE ANDRADE COELHO	VENDEDORA	Pedra Preta	14/05/2025
MARIANA APARECIDA ROCHA DA SILVA	AUXILIAR ADMINISTRATIVO	Pedra Preta	21/05/2025
HAILTON CIRILO JUNIOR	GERENTE	Pedra Preta	22/05/2025
ANA CLAUDIA MARIA DE JESUS	AUXILIAR DE VENDAS	Pedra Preta	23/05/2025

02 Demissão na empresa RODA AZUL.

Nome	Cargo	Empresa	Demissão
NATALIA DE SOUZA MENDES	AUXILIAR DE LIMPEZA	RODA AZUL	10/05/2025
DOUGLAS FERREIRA DA SILVA	AJUDANTE DE MECANICO	RODA AZUL	14/05/2025

Em maio de 2025 foram transferidos 41 colaboradores CLT do CNPJ da Pedra Preta para o CNPJ da Roda AZUL.

75 Colaboradores no grupo em maio/2025.

00 Ativos CLT / Valetão

00 Afastado CLT / Valetão

01 Ativo P.J. / Valetão

00 Ativos CLT / Império 7

00 Afastado CLT / Império 7

QUESTIONÁRIO DE ACOMPANHAMENTO

Questionário A.J. – 04.2025 e 05.2025

72 Ativos CLT / Roda Azul
00 Afastado CLT / Roda Azul

02 Ativos CLT / Pedra Preta
00 Afastados CLT / Pedra Preta

II. A Recuperanda pagou dividendos ou distribuiu lucro aos seus sócios, acionistas, diretores executivos nos últimos 30 (trinta) dias? Houve algum tipo de retirada a título de pró-labore, desembolsos ou reembolsos de despesas pelos sócios, diretores, executivos nos últimos 30 (trinta) dias? Em caso positivo, queira detalhar a remuneração recebida por seus sócios/diretores/executivos.

R. Em maio de 2025 teve as seguintes remunerações:

- Pró-labore ao sócio Thiago Frezolone de R\$ 15.100,00 empresa Roda Azul.
- Empréstimo de R\$30.000,00 do socio Natal Frezolone para Valetão.
- Devolução do aporte de R\$11.000,00 ao socio Natal Frezolone.

Remuneração Sócios - 05/2025

RAMO	RÁZÃO	CONTA CORRENTE	DATA	CLASSIFICAÇÃO	DESCRIÇÃO	SÓCIO	DEBITO	CREDITO
SCREB - Loja 011	728	08205-3	20/mai/25	Emprestimo - Amortização	PAGAMENTO PIX 50435510872 NATAL FREZOLONE	Natal Frezolone	5.000,00	
SCREB - Loja 011	728	08205-3	20/mai/25	Outras Entradas	RECEBIMENTO PIX 50435510872 NATAL FREZOLONE	Natal Frezolone		20.000,00
SCREB - Loja 011	728	08205-3	20/mai/25	Outras Entradas	RECEBIMENTO PIX 50435510872 NATAL FREZOLONE	Natal Frezolone		10.000,00
SCREB - Loja 011	728	08205-3	20/mai/25	Emprestimo - Amortização	PAGAMENTO PIX 50435510872 NATAL FREZOLONE	Natal Frezolone	5.000,00	
							11.000,00	30.000,00

RAMO	RÁZÃO	CONTA CORRENTE	DATA	CLASSIFICAÇÃO	DESCRIÇÃO	SÓCIO	DEBITO
SCREB - Loja 011	728	08205-3	14/mai/25	Pro-Labore	PAGAMENTO PIX 3305483305 THIAGO FREZOLONE	Thiago Frezolone	15.100,00
SCREB - Loja 011	728	08205-3	13/mai/25	Comissão sobre Faturamento	PAGAMENTO PIX 54596881000169 55.596,88 RENATA M	Thiago Frezolone	5.000,00
							15.900,00

III. Nos últimos 30 (trinta) dias a Recuperanda alienou ou deu em garantia algum dos seus ativos? Em caso positivo, queira detalhar qual e para qual operação foi destinado.

R. Teve sim venda de imobilizado em maio de 2025.

1 Compressor no valor de R\$3.000,00 em 06.05.2025 conforme NF 69449,

IV. A Recuperanda implementou, nos últimos 30 (trinta) dias, alguma política de redução de custos e despesas e/ou de aumento de receitas de suas atividades? Quais os números aproximados do eventual aproveitamento obtido?

R. Em maio a Valetão complementou o investimento do **estoque** de Pneu e Peças, para manter as vendas das 09 lojas físicas. No mês teve um investimento aproximado para reposição de estoque de Pneu no valor de R\$ 433.289,73 e de peças automotivas em geral foi em R\$ 117.737,75.

QUESTIONÁRIO DE ACOMPANHAMENTO

Questionário A.J. – 04.2025 e 05.2025

- V. Favor, apontar um breve resumo das operações da Recuperanda nos últimos 30 (trinta) dias, descrevendo as variações de suas contas, se necessário.

R. Com estoques reestabelecidos de pneus em julho 2024 iniciamos uma alavancagem nas vendas das 10 lojas ativas e recuperação de clientes, e tivemos um faturamento médio R\$ 1.500,000,00 no segundo semestre de 2024.

Em fevereiro e março de 2025 teve faturamento abaixo da média desde o início do pedido da recuperação judicial. (Fator da queda mercado em geral)

Faturamento fevereiro/25 – R\$ 1.399.676,83

Faturamento março/25 – R\$ 1.050.842,10

Agora em abril e maio tivemos um pequeno crescimento nas vendas passando para R\$1.266.121,99 em abril e de R\$ 1.218.874,58 em maio com apenas 9 lojas ativas.

- VI. A Recuperanda obteve empréstimos e/ou financiamentos nos últimos 30 (trinta) dias para operar suas atividades? Qual a garantia ofertada? Qual o destino dos recursos tomados?

R. Não teve empréstimo e/ou financiamento em maio/2025.

- VII. A Recuperanda vem realizando algum tipo de operação “intercompany”, isto é, operações comerciais entre empresas do mesmo grupo, ou entre empresas coligadas e/ou controladas? Em caso positivo, favor explicar de qual tipo e qual o volume financeiro da(s) operação(ões).

R. No mês de maio de 2025 não teve tratativas intercompany.

- VIII. Favor encaminhar, de forma individualizada, um relatório atualizado, que indique e comprove o local onde se encontra cada equipamento, maquinário e veículo de titularidade ou posse da sociedade Recuperanda; informando a pessoa responsável pela guarda dos mesmos; a empresa contratante; o contrato vinculado e seu prazo, bem como a indicação se o bem é próprio ou alienado fiduciariamente.

QUESTIONÁRIO DE ACOMPANHAMENTO

Questionário A.J. – 04.2025 e 05.2025

R. O Grupo Valetão possui veículos e equipamentos/maquinários alocados dentro das próprias lojas, conforme indicado no relatório de ativos imobilizados salvo na pasta compartilhada VALETAO.

IX. A Recuperanda passou a utilizar os serviços de alguma instituição financeira nova? Caso positivo, indicar o nome da instituição financeira.

R. Não teve nenhum serviço novo em maio de 2025.

X. Os saques em espécie somaram mais de R\$ 20.000,00 no último mês? Caso positivo, indicar o destino desses recursos.

R. Não teve retiradas em espécies de nenhuma conta em maio de 2025.

XI. Favor apontar todos os contratos, vigentes, firmados com terceiros, que superam o valor mensal de R\$ 50.000,00, especificando o objeto do contrato e a parte contratada.

R. No Grupo Valetão não tem contratos superiores a R\$ 50.000,00 ativos em maio de 2025.

XII. Favor informar o saldo atualizado das dívidas fiscais e previdenciárias da Recuperanda, detalhando o saldo que compõe cada imposto. Favor apontar as medidas que estão sendo tomadas pela Recuperanda para quitar suas obrigações junto ao Fisco.

R. Relatório de passivo fiscal de maio de 2025 está salvo na pasta compartilhada VALETAO.

O grupo Valetão está analisando todos os programas de parcelamentos viáveis ao caixa do grupo para o cenário atual.

REPARCELAMENTOS - GRUPO VALETÃO	TOTAL -Em aberto
PARCELAMENTOS - Passivo Tributário Total	4.498.890,18

QUESTIONÁRIO DE ACOMPANHAMENTO

Questionário A.J. – 04.2025 e 05.2025

Base:05/2025			
		GRUPO VALETÃO TOTAL	
RECEITA E PGFN			
Tributo		Valor Principal	Valor Atualizado
Total Receita e PGFN		1.758.627,86	2.452.959,26
ESTADUAL			
Tributo		Valor Principal	Valor Atualizado
Total		122.170,65	156.278,80
MUNICIPAL			
Tributo		Valor Principal	Valor Atualizado
Total		554.560,85	798.055,43
Passivo Tributário Total		2.435.359,36	3.407.293,49

XIII. Envio do Balancete e DRE conforme acordado com este administrador judicial.
R. Balancete e DRE de maio 2025 estão salvos na pasta compartilhada VALETAO.

XIV. Favor apresentar o cronograma de cumprimento das obrigações previstas no Plano de Recuperação Judicial aprovado e homologado, ficando a Recuperanda ciente que os comprovantes de pagamento deverão ser encaminhados à Administração Judicial e também juntados ao processo.

Observação: Apenas a(s) Recuperanda(s) que apresentar(em) plano de recuperação judicial aprovado em assembleia geral de credores deve(m) responder as perguntas (XIV) e (XV);

R. Não se aplica (PRJ ainda não apresentado).

XV. Houve algum pagamento referente ao cumprimento do Plano de Recuperação Judicial nos últimos 30 (trinta) dias? Em caso positivo, favor enviar os comprovantes de pagamento.

Observação: Apenas a(s) Recuperanda(s) que apresentar(em) plano de recuperação judicial aprovado em assembleia geral de credores deve(m) responder as perguntas (XIV) e (XV);

R. Não se aplica (PRJ ainda não apresentado).

QUESTIONÁRIO DE ACOMPANHAMENTO

Questionário A.J. – 04.2025 e 05.2025

- XVI. Caso nos últimos 30 (trinta) dias esteja participando ou prestando serviços para novos empreendimentos/obras, além daqueles informados no mês anterior, queira a Recuperanda informar quais são esses novos empreendimentos/obras, detalhando o nome do empreendimento, o local da prestação dos serviços, a empresa contratante, o valor total empenhando nos projetos e a eventual participação da Recuperanda no empreendimento, como sócia, condômina ou quotista?

Observação: A pergunta (XVI) deve ser respondida se houver relação entre a operação da(s) Recuperanda(s) e/ou obras.

R. Não se aplica.

- XVII. Em relação às medidas que vêm sendo adotadas pela Recuperanda, a fim de obter junto aos entes públicos contratantes o pagamento dos serviços já executados, medidos e não pagos, solicitamos que seja informado se, nos últimos 30 (trinta) dias, a Recuperanda obteve algum êxito nessas medidas, especificando o valor recebido e a origem do pagamento.

Observação: A pergunta (XVII) deve ser respondida apenas se a(s) Recuperanda(s) tiver(em) alguma relação com entidades públicas.

R. Grupo Valetão não possui relação com entidades públicas.

- XVIII. A Recuperanda registrou movimentações no quadro societário? Em caso afirmativo, relatar detalhadamente todas as movimentações.

R. Não teve alteração no quadro societário em maio-2025.

CONSIDERAÇÕES FINAIS

Por fim, este Administrador Judicial ressalta que todas as informações contidas neste relatório foram prestadas pelas Recuperandas, pelo que requer sua juntada aos autos, colocando-se à disposição deste Juízo para auxiliar no que mais for necessário.

Julio Matuch de Carvalho

OAB/SP 515.079

Murilo Matuch de Carvalho

OAB/SP 516.471

Johan Trindade

OAB/SP 552.185

Michelle Sampaio

OAB/RJ 201.825



**MATUCH DE
CARVALHO**
ADVOGADOS ASSOCIADOS

www.mcaa.adv.br

Av. Almirante Barroso, 52 – Grupo
2002, Centro, Rio de Janeiro – RJ.

CEP 20031-918.

(55 21) 2544 0989

www.mcaa.adv.br

Av. Angélica, 1.761 – conjunto 42,
Higienópolis, São Paulo – SP.

CEP 01227-200.

(55 11) 95134 0989