



Número: **0840725-10.2022.8.19.0038**

Classe: **RECUPERAÇÃO JUDICIAL**

Órgão julgador: **3ª Vara Cível da Comarca de Nova Iguaçu**

Última distribuição : **18/11/2022**

Valor da causa: **R\$ 681.481.168,50**

Assuntos: **Administração judicial**

Nível de Sigilo: **0 (Público)**

Justiça gratuita? **NÃO**

Pedido de liminar ou antecipação de tutela? **SIM**

Partes	Advogados
RIOPET EMBALAGENS S.A. (REQUERENTE)	
	HAYNA BITTENCOURT (ADVOGADO) JULIANA HOPPNER BUMACHAR SCHMIDT (ADVOGADO) MARCELLA DE AUGUSTO MOREIRA (ADVOGADO) VICTOR ASSUMPÇÃO DE SOUZA (ADVOGADO) PEDRO PAULO WENDEL GASPARINI (ADVOGADO)
INJETRIO INDUSTRIA DE PLASTICO LTDA (REQUERENTE)	
	HAYNA BITTENCOURT (ADVOGADO) JULIANA HOPPNER BUMACHAR SCHMIDT (ADVOGADO) MARCELLA DE AUGUSTO MOREIRA (ADVOGADO) VICTOR ASSUMPÇÃO DE SOUZA (ADVOGADO)
RESIN PLASTICOS LTDA (REQUERENTE)	
	HAYNA BITTENCOURT (ADVOGADO) JULIANA HOPPNER BUMACHAR SCHMIDT (ADVOGADO) MARCELLA DE AUGUSTO MOREIRA (ADVOGADO) VICTOR ASSUMPÇÃO DE SOUZA (ADVOGADO)
BMW PARTICIPACOES LTDA (REQUERENTE)	
	HAYNA BITTENCOURT (ADVOGADO) JULIANA HOPPNER BUMACHAR SCHMIDT (ADVOGADO) MARCELLA DE AUGUSTO MOREIRA (ADVOGADO) VICTOR ASSUMPÇÃO DE SOUZA (ADVOGADO)
UBERLANDIA REFRESCOS LTDA. (HABILITADO)	
	CHRISTIANA CAETANO GUIMARAES BENFICA (ADVOGADO) KAYLLON MAURICIO DE MATOS REIS (ADVOGADO) CESAR PORTAL NEVES (ADVOGADO)
Gartório Ofício Único de Cordeiro (REQUERIDO)	
HAYNA BITTENCOURT (REPRESENTANTE)	
	GLAUCIA CRISTINA MACHADO (ADVOGADO)
FIDC SIGOGB (REQUERIDO)	
	OTTO WILLY GUBEL JUNIOR (ADVOGADO) RAFAEL DE MELLO E SILVA DE OLIVEIRA (ADVOGADO) JACKSON WILLIAM DE LIMA (ADVOGADO)
1º Ofício de Protesto de Títulos de Duque de Caxias (REQUERIDO)	

FIDG-CARIOCA (REQUERIDO)	
	OTTO WILLY GUBEL JUNIOR (ADVOGADO) SERGIO SANTOS HERDINA (ADVOGADO)
FIDG-GOAL (REQUERIDO)	
	OTTO WILLY GUBEL JUNIOR (ADVOGADO) JOAO LUIZ BALTASAR JARDIM (ADVOGADO)
2º Ofício de Protesto de Títulos de Duque de Caxias (REQUERIDO)	
3º SERVIÇO NOTARIAL E REGISTRAL DO MUNICÍPIO DE NOVA IGUAÇU ESTADO DO RIO DE JANEIRO (REQUERIDO)	
2º Ofício de Justiça de Rio Bonito (REQUERIDO)	
FIDG-TEMPO (REQUERIDO)	
	OTTO WILLY GUBEL JUNIOR (ADVOGADO)
IEPTB-SP-Instituto de Estudos de Protesto de Títulos do Brasil (REQUERIDO)	

Outros participantes	
Murilo Matuch de Carvalho (ADMINISTRADOR JUDICIAL)	
MATUCH DE CARVALHO ADVOGADOS ASSOCIADOS (ADMINISTRADOR JUDICIAL)	
	MURILO MATUCH DE CARVALHO (ADVOGADO)
BANCO SOFISA S A (INTERESSADO)	
	HERNANI ZANIN JUNIOR (ADVOGADO) LUISA CRISTINA BOTTREL SOUZA (ADVOGADO)
TRUE SECURITIZADORA S A (INTERESSADO)	
	RAPHAEL QUEIROZ DE MORAES MIRANDA (ADVOGADO) ANTONIO PEDRO RAPOSO (ADVOGADO)

Documentos			
Id.	Data da Assinatura	Documento	Tipo
249731010	08/12/2025 20:01	Relatório de Atividades das Recuperandas - Fevereiro de 2025	Petição



**MATUCH DE
CARVALHO**
ADVOGADOS ASSOCIADOS



RIOPET

**RELATÓRIO DAS ATIVIDADES
DAS RECUPERANDAS**

COMPETÊNCIA: FEVEREIRO DE 2025

Processo nº 0840725-10.2022.8.19.0038



**EXCELENTÍSSIMA SENHORA JUÍZA DE DIREITO DA 3ª VARA CÍVEL
DA COMARCA DE NOVA IGUAÇU – RIO DE JANEIRO**

Proc. nº 0840725-10.2022.8.19.0038

MATUCH DE CARVALHO ADVOGADOS ASSOCIADOS, representado pelo sócio **MURILO MATUCH DE CARVALHO**, advogado, inscrito na OAB/RJ sob o nº 137.860, Administrador Judicial das sociedades empresarias **RIOPET EMBALAGENS S/A, INJETRIO INDUSTRIA DE PLÁSTICO LTDA., RESIN PLASTICOS LTDA. e BMW PARTICIPAÇÕES LTDA.**, vem a Vossa Excelência, nos autos da presente **Recuperação Judicial**, em atendimento ao disposto no art. 22, II, c da Lei 11.101/2005, apresentar o **RELATÓRIO DAS ATIVIDADES DAS RECUPERANDAS**, na forma que segue.



As informações apresentadas neste relatório mensal foram fornecidas pela administração das Recuperandas. Ressaltamos que este auxiliar não é o responsável pela elaboração dos números contábeis da empresa e não realizou trabalho de auditoria independente.

Entretanto, de acordo com o art. 22 da Lei 11.101/2005, este Administrador Judicial vem realizando visitas periódicas nos estabelecimentos relacionados às Recuperandas, solicitando documentos, informações e esclarecimentos relevantes em busca de acurácia nos números apresentados.



ÍNDICE

HISTÓRICO	5
HISTÓRICO – CAUSAS DA CRISE	8
ORGANOGRAMA	10
CREDORES	11
SITUAÇÃO FISCAL	15
FUNCIONÁRIOS	16
GLOSSÁRIO FINANCEIRO	17
INFORMAÇÕES FINANCEIRAS – RIO PET	18
COMENTÁRIOS RELEVANTES – RIO PET	28
QUESTIONÁRIO – RIO PET	34
INFORMAÇÕES FINANCEIRAS – INJETRIO	38
COMENTÁRIOS RELEVANTES – INJETRIO	48
QUESTIONÁRIO – INJETRIO	54
INFORMAÇÕES FINANCEIRAS – RESIN	58
COMENTÁRIOS RELEVANTES – RESIN	68
QUESTIONÁRIO – RESIN	74
INFORMAÇÕES FINANCEIRAS – BMW	78
CONSIDERAÇÕES FINAIS	80



HISTÓRICO

A Riopet foi fundada em 07 de agosto de 1995, há mais de 27 anos, mantendo atividade contínua no segmento de embalagens e construindo uma história sólida de grandes parcerias no mercado. Inicialmente constituída como Sociedade Empresária Limitada sob a razão social EREVAN INDUSTRIAL LTDA., a Riopet foi fundada pelos pais de um dos atuais administradores, Sr. Flavio Ozon Boghossian, e se transformou em Sociedade Anônima Fechada no ano de 2007. No início de suas operações, a Riopet contava com apenas 32 funcionários, atuando no processo de sopro para produção de frascos e garrafas PET (Polietileno Tereftalato).

Nos primeiros anos, a Riopet atuava como intermediária em grandes produções. Prestava serviços a grandes empresas do setor, como a Alcoa – Divisão de Embalagens, que posteriormente repassavam o produto final aos clientes, incluindo o principal cliente da época: a Coca-Cola.



HISTÓRICO

Ao longo dos anos, a operação da Riopet ganhou escala e foi verticalizando suas atividades. A empresa passou a utilizar a Resin, fundada em 05 de agosto de 2008, na etapa de pós-condensação e blends de resina PET. Além disso, começou a produzir "pré-formas" por meio da Injetrio, fundada em 21 de dezembro de 2009. Com essa evolução, a Riopet deixou de ser apenas intermediária e passou a ser uma empresa homologada no sistema Coca-Cola®, produzindo diretamente para a Coca-Cola e suas franquias.

Após a aquisição do Matte Leão® pela Coca-Cola em 2007, o Grupo Riopet continuou a fornecer garrafas até 2012, quando a produção foi transferida do Rio de Janeiro para Linhares, no Espírito Santo. Entre 2002 e 2012, o Matte Leão foi o maior cliente do Grupo Riopet na compra de embalagens. Devido à excelência dos serviços prestados, a Coca-Cola continuou contratando a Riopet e, em 2014, iniciou a produção das garrafas retornáveis Refpet 2L.

Para expandir a capacidade de produção, em 2016 foi inaugurada uma filial da Riopet em Vinhedo, São Paulo, que se tornou um importante ponto de produção das garrafas Refpet e de distribuição. Na época, entre os quatro fornecedores da Coca-Cola, a Riopet era o menor em termos de produção. No entanto, atualmente, é a principal fornecedora de embalagens retornáveis Refpet 2L para refrigerantes do sistema Coca-Cola.



HISTÓRICO

Em 2021, o Grupo Riopet ampliou sua presença com a abertura de filiais estratégicas, incluindo um escritório corporativo em Campinas, São Paulo, voltado para atender melhor as franquias da Coca-Cola, e uma filial em Xerém, Duque de Caxias, Rio de Janeiro, dedicada ao armazenamento e estoque de produtos.

Atualmente, o Grupo Riopet produz blends de resina PET pós-condensada por meio da Resin ou de terceiros homologados, assegurando o grau alimentício quando necessário. Em seguida, a "pré-forma" — um tipo de tubo de ensaio com rosca — é fabricada pela Injetrio e levada ao processo de "sopro" na Riopet, onde se transforma na garrafa.

Visando minimizar o impacto ambiental, a Riopet mantém duas unidades de distribuição de embalagens em locais estratégicos: a matriz em Nova Iguaçu, Rio de Janeiro, e a filial em Vinhedo, São Paulo. Essas unidades ajudam a reduzir significativamente a circulação de caminhões em todo o território nacional, promovendo uma logística mais sustentável.



HISTÓRICO

CAUSAS DA CRISE (1/2)

Apesar de seu sólido histórico de sucesso e atividade empresarial contínua, o Grupo Riopet foi impactado pelos fatores econômicos e financeiros do país, resultando na situação atual de crise e levando ao pedido de Recuperação Judicial. Esse movimento visa superar as dificuldades enfrentadas, preservar a operação da empresa, seus funcionários e encargos presentes e futuros, mantendo seu papel relevante no cenário econômico e social do Estado do Rio de Janeiro.

Externamente, o Brasil enfrenta uma das crises econômico-financeiras mais severas de sua história, afetando vários setores da economia. Mesmo diante desse cenário, o Grupo Riopet expandiu seus negócios ao longo dos anos, financiando suas operações majoritariamente com capital próprio, o que consumiu seu fluxo de caixa.

No entanto, no final de 2018, tornou-se imprescindível a aquisição de modernos equipamentos — injetoras e sopradoras — voltados à produção do Refpet (embalagem retornável), visando atender ao padrão de qualidade exigido pela Coca-Cola. Esse investimento significativo demandou a obtenção de empréstimos bancários.



HISTÓRICO

CAUSAS DA CRISE (2/2)

Nos últimos anos, as Requerentes enfrentaram uma série de desafios econômicos e financeiros que resultaram na necessidade de buscar Recuperação Judicial. A curva de crescimento dos juros foi exponencial, passando de 2% ao ano para 13,75% ao ano. Além disso, a pandemia de COVID-19, que teve início no começo de 2020 e se estendeu até meados de 2022, trouxe impactos negativos profundos logo após o alto investimento realizado pelas Requerentes, afetando a economia de forma significativa e exigindo medidas extremas, como o confinamento.

Durante a pandemia, as Requerentes se empenharam em manter todos os seus funcionários, sem realizar rescisões contratuais. No entanto, o preço das matérias-primas aumentou consideravelmente, enquanto os limites de crédito aprovados e os prazos de pagamento dos principais fornecedores de resinas PET não foram suficientes para atender à demanda de seu principal cliente. Isso gerou um forte descompasso no fluxo de caixa da empresa, resultando na necessidade de antecipação de pagamentos para liberar crédito e garantir a entrega das matérias-primas.

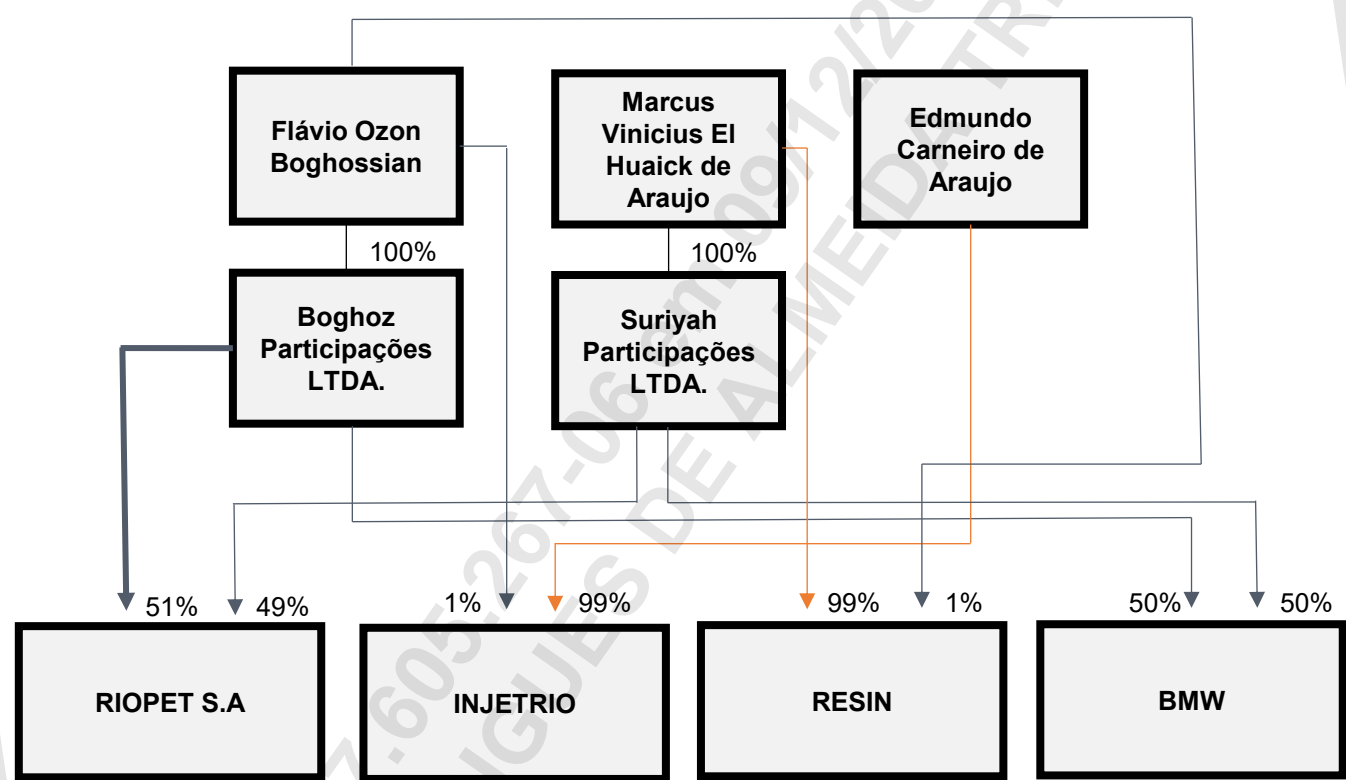
Além disso, houve uma redução significativa nas vendas para outros clientes, devido a um problema no controle de qualidade que levou à devolução de produtos. Isso causou um pequeno colapso nos processos de cancelamento e emissão de notas fiscais, afetando diretamente a relação com os FIDCs e clientes finais das Requerentes.



Somado a esses fatores, a inflação pós-COVID-19, junto à alta da taxa de juros (variação da Selic), impactou fortemente o caixa das Requerentes. Como resultado, elas passaram a recorrer a instituições financeiras, utilizando linhas de crédito de curto e longo prazo para sustentar a operação.



ORGANOGRAMA

A estrutura organizacional do Grupo Riopet, atualmente, é delineada da seguinte forma:



-  Sócio
-  Sócio administrador

CREDORES

RIOPET

Resumo da Relação de Credores Consolidada, conforme art. 7º, §2º, da Lei 11.101/05:

CLASSE	QUANTIDADE	VALOR TOTAL
CLASSE I - TRABALHISTA	22	R\$ 272.294,11
CLASSE III – QUIROGRAFÁRIOS (R\$)	164	R\$ 284.825.340,77
CLASSE III – QUIROGRAFÁRIOS (US\$)	1	US\$ 904.665,64
CLASSE IV – ME/EPP	127	R\$ 765.910,26
INTERCOMPANY	2	R\$ 188.549.994,23
TOTAL (R\$)	315	R\$ 474.413.539,37
TOTAL (US\$)	1	US\$ 904.665,64



CREDORES

INJETRIO

Resumo da Relação de Credores Consolidada, conforme art. 7º, §2º, da Lei 11.101/05:

CLASSE	QUANTIDADE	VALOR TOTAL
CLASSE I - TRABALHISTA	9	R\$ 106.415,96
CLASSE III - QUIROGRAFÁRIOS	27	R\$ 20.844.588,41
CLASSE IV – ME/EPP	21	R\$ 92.991,26
INTERCOMPANY	2	R\$ 167.500.985,71
TOTAL (R\$)	59	R\$ 188.544.981,34



CREDORES

RESIN

Resumo da Relação de Credores Consolidada, conforme art. 7º, §2º, da Lei 11.101/05:

CLASSE	QUANTIDADE	VALOR TOTAL
CLASSE I - TRABALHISTA	2	R\$ 50.558,60
CLASSE III – QUIROGRAFÁRIOS (R\$)	20	R\$ 18.320.973,54
CLASSE III – QUIROGRAFÁRIOS (US\$)	2	US\$ 1.805.821,41
CLASSE IV – ME/EPP	15	R\$ 68.218,76
INTERCOMPANY	2	R\$ 30.871.753,65
TOTAL (R\$)	39	R\$ 49.311.504,55
TOTAL (US\$)	2	US\$ 1.805.821,41



CREDORES

BMW

Resumo da Relação de Credores Consolidada, conforme art. 7º, §2º, da Lei 11.101/05:

CLASSE	QUANTIDADE	VALOR TOTAL
CLASSE I - TRABALHISTA	-	
CLASSE III - QUIROGRAFÁRIO	4	R\$ 17.978,70
CLASSE IV – ME / EPP	-	
INTERCOMPANY	-	
TOTAL (R\$)	4	R\$ 17.978,70



SITUAÇÃO FISCAL

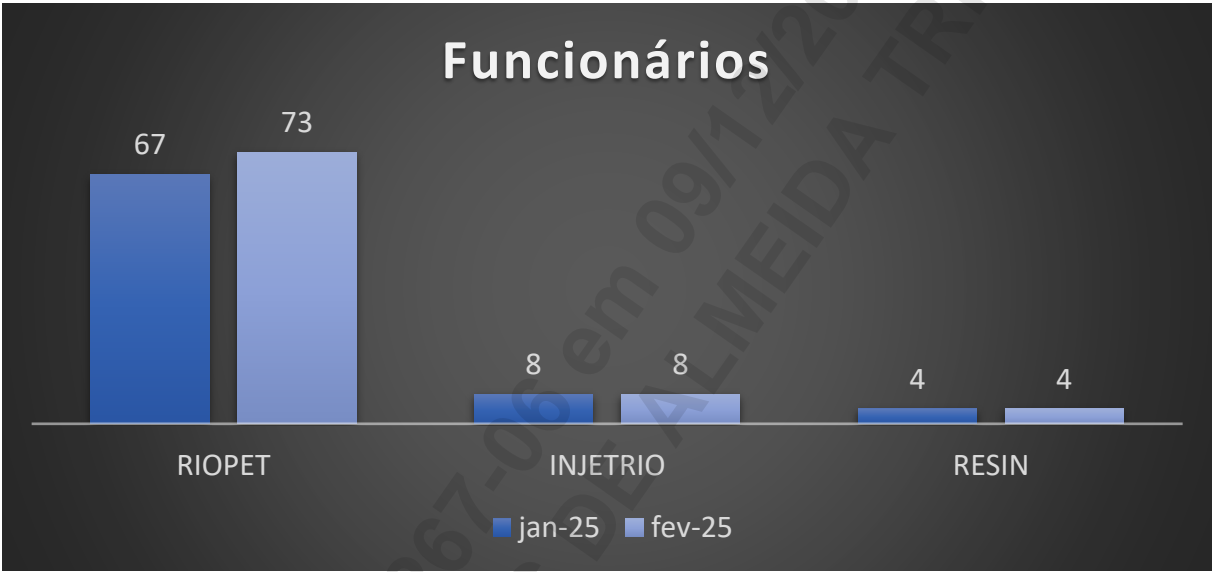
Valores consolidados até o mês de fevereiro de 2025.

TIPO DO DÉBITO	RIOPET	INJETRIO	RESIN	BMW	TOTAL
	VALOR (R\$)				
DÍVIDA MUNICIPAL	-	246.403,83	-	-	246.403,83
DÍVIDA ESTADUAL	4.448.134,47	-	-	-	4.448.134,47
DÍVIDA FEDERAL	23.519.168,43	5.660.900,71	6.216.650,52	-	35.396.719,66
TOTAL	27.967.302,90	5.907.304,54	6.216.650,52	-	40.091.257,96



FUNCIONÁRIOS

Segue, abaixo, detalhamento das variações do número de funcionários:



GLOSSÁRIO FINANCEIRO

Termo	Definição/Significado
Ativo Circulante	São os bens e direitos que possuem um maior grau de liquidez, ou seja, os que podem ser convertidos em dinheiro rapidamente com um prazo inferior a 360 dias. Exemplos de contas: Bancos, Caixa, Estoque de curto prazo, Contas a Receber de curto prazo, Aplicações Financeiras de curto prazo.
Ativo Permanente	É um grupo de contas de bens e direitos de permanência duradoura, ou seja, não possuem um alto grau de liquidez, sem um prazo específico para conversão dos saldos em dinheiro. Exemplo de contas: Imobilizado, Investimentos e Intangível (marcas e patentes).
Passivo Circulante	São as obrigações que são pagas com um prazo inferior a 360 dias. Exemplo de contas: Fornecedores, Empréstimos e Financiamentos, Impostos a pagar.
Passivo Exigível a Longo Prazo	São as obrigações que são pagas com um prazo superior a 360 dias. Exemplo de contas: Fornecedores, Empréstimos e Financiamentos, Impostos a pagar.

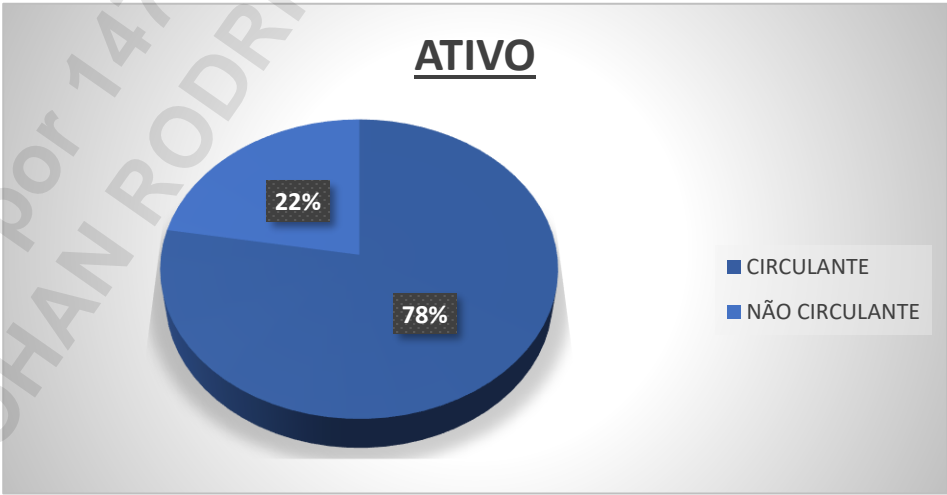


INFORMAÇÕES FINANCEIRAS
RIOPET



INFORMAÇÕES FINANCEIRAS

ATIVO	jan-25	fev-25	A.H	A.V
	502.893	505.096	0%	100%
CIRCULANTE	390.207	392.508	1%	78%
CAIXA E EQUIVALENTES DE CAIXA	10.797	8.255	-24%	2%
CLIENTES	301.617	305.690	1%	61%
ESTOQUES	44.250	46.658	5%	9%
IMPOSTOS A RECUPERAR	28.791	27.089	-6%	5%
OUTROS ATIVOS CIRCULANTES	4.751	4.817	1%	1%
PARTES RELACIONADAS	0	0	-	0%
NÃO CIRCULANTE	112.687	112.587	0%	22%
PARTES RELACIONADAS	82.042	82.042	0%	16%
OUTROS ATIVOS NÃO CIRCULANTES	2.148	2.148	0%	0%
IRPJ E CSLL DIFERIDOS	0	0	-	0%
DEPÓSITOS JUDICIAIS	0	0	-	0%
IMOBILIZADO	26.973	26.874	0%	5%
INVESTIMENTOS	1.524	1.524	0%	0%

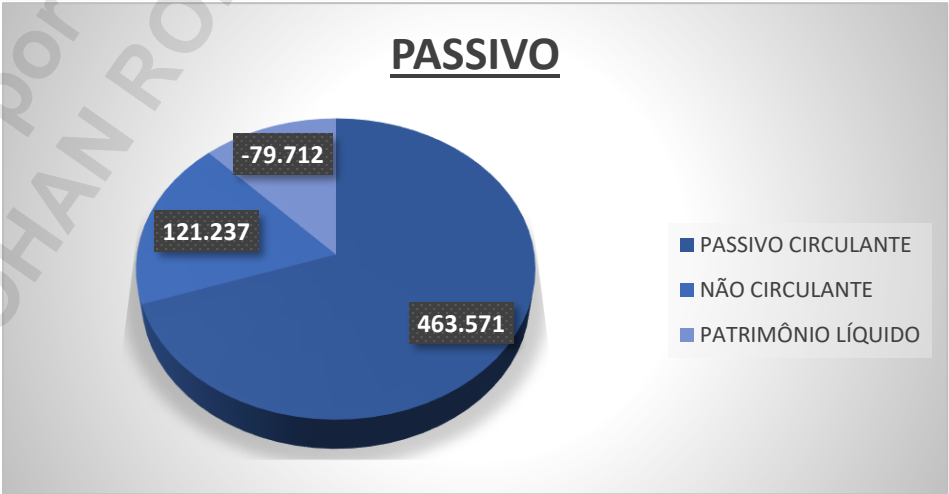


***Valores em milhares de R\$.**



INFORMAÇÕES FINANCEIRAS

PASSIVO	jan-25	fev-25	A.H	A.V
	502.893	505.096	0%	100%
PASSIVO CIRCULANTE	461.592	463.571	0%	92%
FORNECEDORES	355.020	353.167	-1%	70%
SALÁRIOS E ENCARGOS SOCIAIS	3.159	7.471	136%	1%
IMPOSTOS E CONTRIBUIÇÕES A RECOLHER	9.435	9.346	-1%	2%
EMPRÉSTIMOS E FINANCIAMENTOS	90.928	90.536	0%	18%
OUTROS PASSIVOS CIRCULANTES	3.050	3.050	0%	1%
PARTES RELACIONADAS	0	0	-	0%
NÃO CIRCULANTE	121.237	121.237	0%	24%
EMPRÉSTIMOS E FINANCIAMENTOS	42.087	42.087	0%	8%
IMPOSTOS E CONTRIBUIÇÕES A RECOLHER	12.616	12.616	0%	2%
OUTROS PASSIVOS NÃO CIRCULANTES	473	473	0%	0%
PARTES RELACIONADAS LP	66.061	66.061	0%	13%
PATRIMÔNIO LÍQUIDO	-79.935	-79.712	0%	-16%
CAPITAL SOCIAL	1.070	1.070	0%	0%
CUSTO ATRIBUÍDO	1.974	1.974	0%	0%
RESERVA DE INCENTIVO FISCAL	6	6	0%	0%
AJUSTE EXERCÍCIOS ANTERIORES	0	0	-	0%
LUCROS E PREJUÍZOS ACUMULADOS	-82.178	-82.985	1%	-16%
RESULTADO DO EXERCÍCIO	-807	223	-128%	0%



***Valores em milhares de R\$.**



INFORMAÇÕES FINANCEIRAS

DEMONSTRAÇÃO DO RESULTADO DO EXERCÍCIO	jan-25	fev-25	A.H
RECEITA OPERACIONAL (LÍQUIDA)	18.074	34.601	91%
(-) CUSTO DOS PRODUTOS VENDIDOS	17.450	32.266	85%
BENEFÍCIOS FISCAIS	0	0	
LUCRO BRUTO	625	2.337	274%
		0	
(-) DESPESAS	1.279	2.402	88%
DESPESAS COM VENDAS	303	527	74%
DESPESAS GERAIS E ADMINISTRATIVAS	976	1.875	92%
OUTRAS RECEITAS (DESPESAS) OPERACIONAIS	0	0	-
LUCRO OPERACIONAL	-654	-65	-90%
RESULTADO FINANCEIRO	-153	-518	239%
PROVISÃO IRPJ/CSLL	0	0	-
RESULTADO LÍQUIDO DO PERÍODO	-807	-584	-28%

MARGENS	jan-25	fev-25
BRUTA	3,46%	6,75%
EBIT	-3,62%	-0,19%
EBITDA	-3,62%	-0,19%
LÍQUIDA	-4,46%	-1,69%

EBITDA	jan-25	fev-25
(A) EBIT	-654	-65
(B) DEPRECIAÇÃO	0	0
(A) - (B) = EBITDA	-654	-65

Margem BRUTA: é calculada através da divisão do Lucro Bruto pela Receita Líquida.

Margem EBIT: é calculada através da divisão do Lucro Operacional pela Receita Líquida.

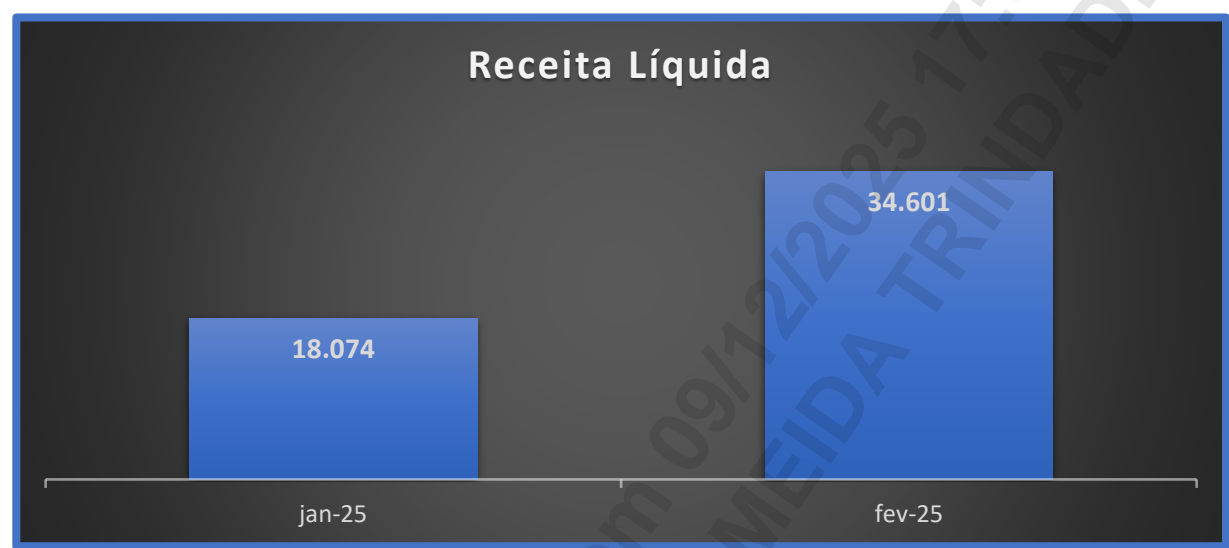
Margem EBITDA: é calculada através da divisão do EBITDA pela Receita Líquida.

Margem Líquida: é calculada através da divisão do Lucro Líquido pela Receita Líquida.

*Valores em milhares de R\$.



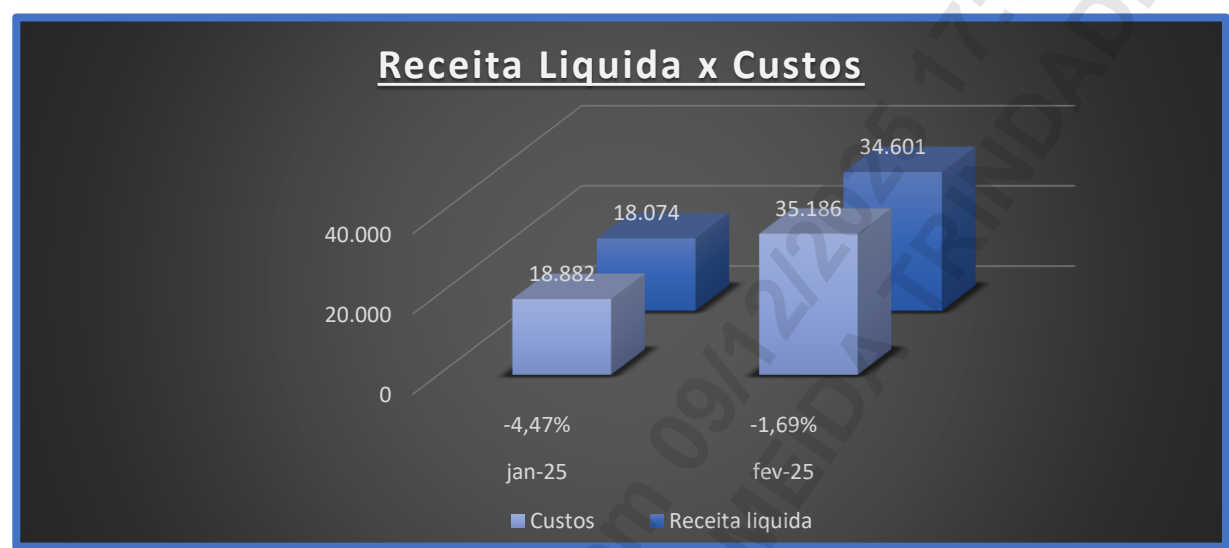
INFORMAÇÕES FINANCEIRAS



RECEITA LÍQUIDA: Representa o valor efetivamente obtido pela empresa após a dedução dos impostos incidentes sobre as vendas, devoluções, abatimentos e descontos comerciais da receita bruta. Em outras palavras, enquanto a receita bruta expressa o total do faturamento gerado pelas vendas ou serviços prestados, a receita líquida reflete o montante que realmente permanece com a empresa após essas reduções obrigatórias — sendo, portanto, o indicador mais fiel do desempenho operacional do negócio.



INFORMAÇÕES FINANCEIRAS



RECEITA X CUSTO: Este gráfico apresenta a comparação entre Receita Líquida e Custos para os períodos analisados.

O resultado acumulado da Rio Pet até fevereiro de 2025 indica uma recuperação gradual do desempenho operacional, com crescimento expressivo das receitas e melhora da margem, ainda que o acumulado do período permaneça levemente negativo.

No consolidado até janeiro de 2025, a empresa apresentava receita líquida de R\$ 18.074 e custos de R\$ 18.882, refletindo margem operacional negativa de -4,47%. Com a incorporação dos resultados de fevereiro, a receita acumulada atingiu R\$ 34.601 e os custos R\$ 35.186, resultando em margem média de -1,69%. Esse desempenho evidencia avanço na eficiência e recuperação do volume de vendas, reduzindo significativamente o desequilíbrio observado no início do exercício.

De forma geral, o resultado acumulado demonstra que a Rio Pet está em trajetória de recomposição operacional, com tendência positiva de eficiência e controle de custos. A continuidade desse movimento nos próximos meses poderá conduzir à inversão do resultado negativo e retomada da rentabilidade, consolidando a estabilização financeira da empresa.

***Valores em milhares de R\$.**



INFORMAÇÕES FINANCEIRAS



RESULTADO: É o saldo que se obtém após realizar todos os descontos obrigatórios de uma companhia.



INFORMAÇÕES FINANCEIRAS

O quadro abaixo apresenta, de forma resumida, os principais dados financeiros da Recuperanda e suas variações numéricas dentro do intervalo analisado.

ÍNDICES DE LIQUIDEZ	jan-25	fev-25
LIQUIDEZ IMEDIATA	0,02	0,02
LIQUIDEZ CORRENTE	0,85	0,85
LIQUIDEZ SECA	0,75	0,75
LIQUIDEZ GERAL	0,81	0,81

LEGENDA:

- Liquidez Imediata = Consiste na divisão entre as Disponibilidades e o Passivo Circulante.
- Liquidez Corrente = Consiste na divisão entre o Ativo Circulante e o Passivo Circulante.
- Liquidez Seca = Consiste na divisão entre o (Ativo Circulante - Estoques) e o Passivo Circulante.
- Liquidez Geral = Consiste na divisão entre o Ativo Circulante + Realizável a Longo Prazo e o Passivo Circulante + Passivo Não Circulante.

Os índices podem ser interpretados conforme descrito abaixo:

- Maior que 1: resultado que demonstra que a companhia é capaz de honrar todas as suas obrigações e deveres.
- Se igual a 1: resultado que demonstra que a companhia tem capacidade de honrar o valor exatamente igual aos seus deveres e obrigações.
- Se menor que 1: não há capacidade financeira suficiente para honrar seus deveres e obrigações, se liquidada neste momento.



INFORMAÇÕES FINANCEIRAS

O quadro abaixo apresenta, de forma resumida, os principais dados financeiros da Recuperanda e suas variações numéricas dentro do intervalo analisado.

INFORMAÇÕES RELEVANTES	jan-25	fev-25
RECEITA LÍQUIDA	18.074	34.601
RESULTADO LÍQUIDO	-807	-584
PATRIMÔNIO LÍQUIDO	-79.935	-79.712
EBITIDA	-654	-65
MARGEM LÍQUIDA	-4,46%	-1,69%

LEGENDA:

- Receita Líquida: também conhecida como receita de bens e/ou serviços, são as vendas subtraídas das devoluções e vendas canceladas, descontos concedidos incondicionalmente e Impostos e contribuições sobre as vendas.
- Resultado Líquido: saldo contábil final do período analisado.
- Patrimônio Líquido: representa os valores aportados pelos sócios (capital social), acrescidos dos resultados acumulados pela empresa, excluindo as distribuições de dividendos e JCP.
- Ebitda: é a sigla de “earnings before interest, taxes, depreciation and amortization”, que significa “Lucro antes juros, impostos, depreciação e amortização”, em português. Indica propriamente o quanto a empresa gera de caixa das suas atividades operacionais.
- Margem Líquida: Lucro Líquido / Receita Líquida – seria a relevância do lucro em relação a receita líquida.



INFORMAÇÕES FINANCEIRAS

O quadro abaixo apresenta, de forma resumida, os principais dados financeiros da Recuperanda e suas variações numéricas dentro do intervalo analisado.

COMPETÊNCIA	jan-25	fev-25
DISPONIBILIDADES	10.797	8.255
DÍVIDA BRUTA	133.015	132.623
DÍVIDA LÍQUIDA	122.218	124.368
DÍVIDA LÍQUIDA/EBITDA	-186,88	-1913,35

LEGENDA:

- Disponibilidades: são as reservas financeiras disponíveis, que podem ser acessadas imediatamente. Isto é, dinheiro em caixa, aplicações financeiras de curto prazo, títulos e valores imobiliários de curto prazo. Fonte: Balanço Patrimonial.
- Dívida Bruta: representada pelos empréstimos e financiamentos bancários (de curto e longo prazo).
- Dívida Líquida: (Dívida Bruta – Caixa) – seria a dívida bruta da empresa subtraindo o Caixa e Equivalentes.
- Dívida Líquida / Ebitda: é o multiplicador do número de EBITDA necessário para quitação integral da dívida líquida.
- “-”: representa um prejuízo apresentado no período, impossibilitando o cálculo do índice.

***Valores em milhares de R\$, exceto "DÍVIDA LÍQUIDA/EBITDA"**



COMENTÁRIOS

RELEVANTES

ATIVOS

Ativo Total

O ativo total manteve-se estável, passando de R\$ 502,89 milhões em janeiro para R\$ 505,10 milhões em fevereiro, variação positiva de 0,4%.

Ativo Circulante

O ativo circulante apresentou leve crescimento de 1%, passando de R\$ 390,21 milhões para R\$ 392,51 milhões, representando 78% do total do ativo.

Caixa e Equivalentes de Caixa

As disponibilidades reduziram 24%, passando de R\$ 10,80 milhões para R\$ 8,26 milhões.

Clientes

A conta de clientes aumentou 1%, de R\$ 301,62 milhões para R\$ 305,69 milhões.

Estoques

Os estoques cresceram 5%, passando de R\$ 44,25 milhões para R\$ 46,66 milhões.

Impostos a Recuperar

A conta de impostos a recuperar apresentou queda de 6%, reduzindo-se de R\$ 28,79 milhões para R\$ 27,09 milhões.



COMENTÁRIOS

RELEVANTES

ATIVOS

Outros Ativos Circulantes

Os outros ativos circulantes mantiveram estabilidade, com leve aumento de 1%, variando de R\$ 4,75 milhões para R\$ 4,82 milhões.

Não Circulante

O ativo não circulante manteve-se praticamente estável, passando de R\$ 112,69 milhões para R\$ 112,59 milhões, representando 22% do total.

Ativos Não Circulantes / Partes Relacionadas

A conta de partes relacionadas manteve-se inalterada em R\$ 82,04 milhões, demonstrando continuidade nas relações com coligadas ou controladas, sem novas operações ou amortizações. Os outros ativos não circulantes também permaneceram em R\$ 2,15 milhões, sem variação.

Imobilizado

O imobilizado apresentou leve redução de 0,4%, passando de R\$ 26,97 milhões para R\$ 26,87 milhões, refletindo a ausência de aquisições relevantes e pequenas depreciações no período.

Investimentos

Os investimentos mantiveram-se constantes em R\$ 1,52 milhão, evidenciando estabilidade na participação societária e ausência de novas aplicações de longo prazo.



COMENTÁRIOS

RELEVANTES

PASSIVOS

Passivo Total

O passivo total manteve-se equilibrado, passando de R\$ 502,89 milhões em janeiro para R\$ 505,10 milhões em fevereiro, acompanhando o crescimento do ativo..

Passivo Circulante

O passivo circulante apresentou leve aumento de 0,4%, passando de R\$ 461,59 milhões para R\$ 463,57 milhões, correspondendo a 92% do total do passivo.

Fornecedores

A conta de fornecedores apresentou leve redução de 1%, passando de R\$ 355,02 milhões para R\$ 353,17 milhões.

Salários e Encargos Sociais

Os salários e encargos sociais cresceram 136%, de R\$ 3,16 milhões para R\$ 7,47 milhões.

Impostos e Contribuições a Recolher

A conta apresentou leve queda de 1%, passando de R\$ 9,43 milhões para R\$ 9,35 milhões, acompanhando a utilização de créditos tributários e o comportamento das despesas operacionais.

Empréstimos e Financiamentos (Curto Prazo)

Os empréstimos e financiamentos mantiveram estabilidade, reduzindo discretamente de R\$ 90,93 milhões para R\$ 90,54 milhões

Não Circulante

O passivo não circulante manteve-se estável em R\$ 121,24 milhões, representando 24% do total.



COMENTÁRIOS

RELEVANTES

PASSIVOS

Empréstimos e Financiamentos (Longo Prazo)

A conta permaneceu em R\$ 42,09 milhões, indicando estabilidade nas obrigações financeiras de longo prazo e regularidade nas amortizações.

Impostos e Contribuições a Recolher (Longo Prazo)

Manteve-se em R\$ 12,62 milhões, sem modificações, sugerindo regularidade no pagamento de débitos fiscais de longo prazo.

Outros Passivos Não Circulantes

Permaneceram em R\$ 473 mil, sem alteração, e não representam impacto significativo na estrutura de passivos.

Partes Relacionadas (Longo Prazo)

A conta de partes relacionadas de longo prazo manteve-se em R\$ 66,06 milhões, sem variação, representando 13% do passivo total.

Patrimônio Líquido

O patrimônio líquido manteve-se negativo, passando de R\$ -79,94 milhões em janeiro para R\$ -79,71 milhões em fevereiro, variação de 0,3%.

Capital Social / Custo Atribuído / Reserva de Incentivo Fiscal

Essas contas permaneceram inalteradas, com valores de R\$ 1,07 milhão, R\$ 1,97 milhão e R\$ 6 mil, respectivamente, demonstrando estabilidade na estrutura societária e patrimonial.

Lucros e Prejuízos Acumulados

O saldo negativo aumentou levemente, passando de R\$ -82,18 milhões para R\$ -82,98 milhões (1%).

Resultado do Exercício

O resultado do exercício apresentou melhora expressiva, passando de um prejuízo de R\$ 807 mil em janeiro para um lucro de R\$ 223 mil em fevereiro.



COMENTÁRIOS

RELEVANTES

DRE

Receita Líquida

A receita líquida acumulada até fevereiro atingiu R\$ 34,60 milhões, contra R\$ 18,07 milhões acumulados até janeiro. Isso representa incremento de 91% no acumulado do exercício, refletindo o avanço das vendas e o aumento do volume de faturamento no segundo mês do período.

Custo dos Produtos Vendidos

O custo dos produtos vendidos acumulado até fevereiro foi de R\$ 32,27 milhões, frente a R\$ 17,45 milhões acumulados até janeiro, aumento de 85%. A variação é compatível com o crescimento das receitas, mantendo equilíbrio entre custo e volume operacional.

Lucro Bruto

O lucro bruto acumulado até fevereiro somou R\$ 2,34 milhões, frente a R\$ 625 mil em janeiro, variação de 274%.

Despesas

As despesas acumuladas totalizaram R\$ 2,40 milhões em fevereiro, frente a R\$ 1,28 milhão até janeiro, alta de 88%.

Despesas com Vendas

As despesas com vendas acumuladas atingiram R\$ 527 mil até fevereiro, ante R\$ 303 mil até janeiro, elevação de 74%.

Despesas Gerais e Administrativas

As despesas administrativas acumuladas somaram R\$ 1,88 milhão até fevereiro, contra R\$ 976 mil em janeiro, alta de 92%.

Lucro Operacional

O lucro operacional acumulado passou de um prejuízo de R\$ 654 mil até janeiro para R\$ 65 mil negativos até fevereiro, melhora de 90%.



COMENTÁRIOS

RELEVANTES

DRE

Resultado Financeiro

O resultado financeiro acumulado apresentou saldo negativo de R\$ 518 mil até fevereiro, contra R\$ 153 mil negativos até janeiro, aumento de 239% nas despesas financeiras acumuladas.

Resultado Líquido do Período

O resultado líquido acumulado do exercício apresentou melhora de 28%, passando de R\$ 807 mil negativos até janeiro para R\$ 584 mil negativos até fevereiro.



QUESTIONÁRIO DE ACOMPANHAMENTO

a) A Recuperanda contratou ou demitiu pessoal nos últimos 30 (trinta) dias? Quantas contratações ou demissões ocorreram no período? Qual o número de empregados atuais da Recuperanda?

R: TOTAL DE FUNCIONARIOS ATIVOS - 73

b) A Recuperanda pagou dividendos ou distribuiu lucro aos seus sócios, acionistas, diretores, executivos nos últimos 30 (trinta) dias? Houve algum tipo de retirada a título de pró-labore pelos sócios, diretores, executivos nos últimos 30 (trinta) dias? Em caso positivo, queiram detalhar a remuneração percebida por seus sócios/diretores/executivos.

R: Não.

c) Nos últimos 30 (trinta) dias, a Recuperanda alienou ou deu em garantia algum dos seus ativos? Em caso positivo, queira detalhar qual e para qual operação foi destinado.

R: Não.

d) A Recuperanda implementou nos últimos 30 (trinta) dias alguma política de redução de custos e despesas e/ou de aumento de receitas de suas atividades? Quais os números aproximados do eventual aproveitamento obtido?

R: Nada expressivo, está reconstruindo compra de estoques para matéria prima.

e) Favor, apontar um breve resumo das operações da Recuperanda nos últimos 30 (trinta) dias, descrevendo as variações de suas contas, se necessário.

R: A recuperanda está focada em aumentar o estoque de matéria prima para que a fábrica possa apresentar melhora no faturamento.



QUESTIONÁRIO DE ACOMPANHAMENTO

f) A Recuperanda obteve empréstimos e/ou financiamentos nos últimos 30 (trinta) dias para operar suas atividades? Qual a garantia ofertada? Qual o destino dos recursos tomados?

R: Não.

g) A Recuperanda vem realizando algum tipo de operação “intercompany”, isto é, operações comerciais entre empresas do mesmo grupo, ou entre empresas coligadas e/ou controladas? Em caso positivo, favor explicar de qual tipo e qual o volume financeiro da(s) operação(ões).

R: Atualmente temos venda de preforma da InjetRio para Riopet e a Resin importa resina e vende para InjetRio.

h) Favor encaminhar, de forma individualizada, um relatório atualizado, que indique e comprove o local onde se encontra cada equipamento, maquinário e veículo de titularidade ou posse da sociedade Recuperanda; informando a pessoa responsável pela guarda dos mesmos; a empresa contratante; o contrato vinculado e seu prazo, bem como a indicação se o bem é próprio ou alienado fiduciariamente.

R: N/S

i) A Recuperanda passou a utilizar os serviços de alguma instituição financeira nova? Caso positivo, indicar o nome da instituição financeira.

R: N/S

j) Os saques em espécie somaram mais de R\$ 20.000,00 no último mês? Caso positivo, indicar o destino desses recursos.

R: N/S



QUESTIONÁRIO

DE ACOMPANHAMENTO

k) Favor apontar todos os contratos, vigentes, firmados com terceiros, que superam o valor mensal de R\$ 30.000,00, especificando o objeto do contrato e a parte contratada.

R:

Nome	Função	Valor
Rodrigo Ferreira Souza	Controller	50.000,00
Walter Braun	Diretor Comercial	100.000,00
Bumachar	Honorario Advocaticios	49.986,80

l) Favor informar o saldo atualizado das dívidas fiscais e previdenciárias da Recuperanda, detalhando o saldo que compõe cada imposto. Favor apontar as medidas que estão sendo tomadas pela Recuperanda para quitar suas obrigações junto ao Fisco.

R: *As dividas fiscais e previdenciárias são parcelamentos adquiridos, porem com a falta de pagamento houve o rompimento dos mesmos, tanto a receita federal quando estado. Nossos Advogados já estão analisando possíveis formas para regularização. O valor dos saldos em aberto estão no Passivo circulante e não circulante (Impostos e contribuições).*

m) Envio do Balancete e DRE conforme acordado com este administrador judicial.

R: [BALANCO RIOPET 01_062025.pdf](#)
[DRE RIOPET 01_062025.pdf](#)

n) Favor apresentar o cronograma de cumprimento das obrigações previstas no Plano de Recuperação Judicial aprovado e homologado, ficando a Recuperanda ciente que os comprovantes de pagamento deverão ser encaminhados à Administração Judicial e também juntados ao processo.

R: N/S

o) Houve algum pagamento referente ao cumprimento do Plano de Recuperação Judicial nos últimos 30 (trinta) dias? Em caso positivo, favor enviar os comprovantes de pagamento.

R: Não.



QUESTIONÁRIO DE ACOMPANHAMENTO

p) Caso nos últimos 30 (trinta) dias esteja participando ou prestando serviços para novos empreendimentos/obras, além daqueles informados no mês anterior, queira a Recuperanda informar quais são esses novos empreendimentos/obras, detalhando o nome do empreendimento, o local da prestação dos serviços, a empresa contratante, o valor total empenhando nos projetos e a eventual participação da Recuperanda no empreendimento, como sócia, condômina ou quotista?

R: Não.

q) Em relação à medida que vem sendo adotadas pela Recuperanda a fim de obter junto aos entes públicos contratantes o pagamento dos serviços já executados, medidos e não pagos, solicitamos que seja informado se, nos últimos 30 (trinta) dias, a Recuperanda obteve algum êxito nessas medidas, especificando o valor recebido e a origem do pagamento.

R: Não.

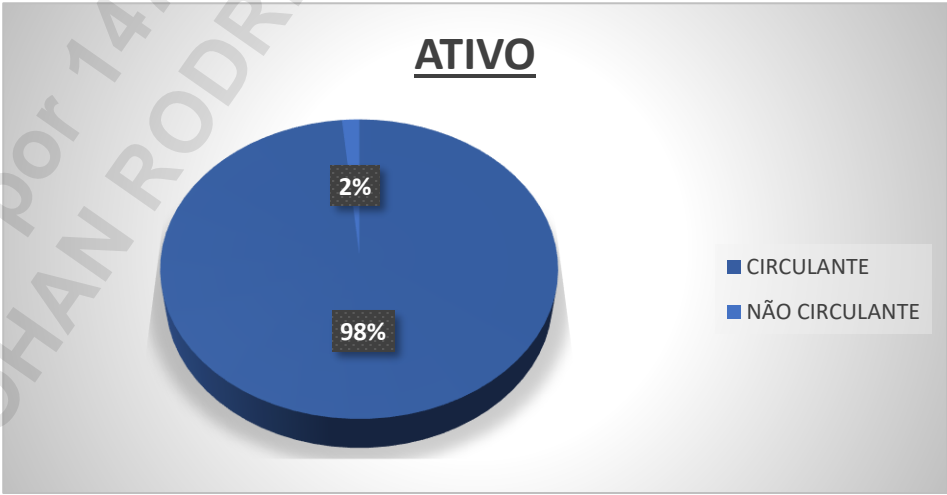


INFORMAÇÕES FINANCEIRAS
INJETRIO



INFORMAÇÕES FINANCEIRAS

ATIVO	jan-25	fev-25	A.H	A.V
	261.800	275.052	5%	100%
CIRCULANTE	257.598	270.826	5%	98%
CAIXA E EQUIVALENTES DE CAIXA	151	150	-1%	0%
CLIENTES	245.191	254.628	4%	93%
ESTOQUES	6.814	8.781	29%	3%
IMPOSTOS A RECUPERAR	5.448	7.265	33%	3%
OUTROS ATIVOS CIRCULANTES	-5	2	-140%	0%
PARTES RELACIONADAS	0	0	-	0%
NÃO CIRCULANTE	4.202	4.226	1%	2%
PARTES RELACIONADAS	1.762	1.762	0%	1%
OUTROS ATIVOS NÃO CIRCULANTES	0	0	-	0%
IRPJ E CSLL DIFERIDOS	0	0	-	0%
DEPÓSITOS JUDICIAIS	0	0	-	0%
IMOBILIZADO	2.440	2.464	1%	1%
INVESTIMENTOS	0	0	-	0%



***Valores em milhares de R\$.**



INFORMAÇÕES FINANCEIRAS

PASSIVO	jan-25	fev-25	A.H	A.V
	261.800	275.052	5%	100%
PASSIVO CIRCULANTE	277.794	292.361	5%	106%
FORNECEDORES	267.846	283.333	6%	103%
SALÁRIOS E ENCARGOS SOCIAIS	3.579	2.668	-25%	1%
IMPOSTOS E CONTRIBUIÇÕES A RECOLHER	1.217	1.209	-1%	0%
EMPRÉSTIMOS E FINANCIAMENTOS	1.782	1.782	0%	1%
OUTROS PASSIVOS CIRCULANTES	3.369	3.369	0%	1%
PARTES RELACIONADAS	0	0	-	0%
NÃO CIRCULANTE	2.280	2.280	0%	1%
EMPRÉSTIMOS E FINANCIAMENTOS	1.206	1.206	0%	0%
IMPOSTOS E CONTRIBUIÇÕES A RECOLHER	465	465	0%	0%
OUTROS PASSIVOS NÃO CIRCULANTES	0	0	-	0%
PARTES RELACIONADAS LP	609	609	0%	0%
PATRIMÔNIO LÍQUIDO	-18.274	-19.589	7%	-7%
CAPITAL SOCIAL	600	600	0%	0%
CUSTO ATRIBUÍDO	0	0	-	0%
RESERVA DE INCENTIVO FISCAL	0	0	-	0%
AJUSTE EXERCÍCIOS ANTERIORES	0	0	-	0%
LUCROS E PREJUÍZOS ACUMULADOS	-18.601	-18.874	1%	-7%
RESULTADO DO EXERCÍCIO	-273	-1.315	382%	0%



*Valores em milhares de R\$.



INFORMAÇÕES FINANCEIRAS

DEMONSTRAÇÃO DO RESULTADO DO EXERCÍCIO	jan-25	fev-25	A.H
RECEITA OPERACIONAL (LÍQUIDA)	8.996	16.175	80%
(-) CUSTO DOS PRODUTOS VENDIDOS	-9.266	-17.731	91%
BENEFÍCIOS FISCAIS	0	0	
LUCRO BRUTO	-271	-1.557	475%
		0	
(-) DESPESAS	2	-26	-1400%
DESPESAS COM VENDAS	-31	-67	116%
DESPESAS GERAIS E ADMINISTRATIVAS	33	41	24%
OUTRAS RECEITAS (DESPESAS) OPERACIONAIS	0	0	-
LUCRO OPERACIONAL	-268	-1.582	490%
RESULTADO FINANCEIRO	-5	-6	20%
PROVISÃO IRPJ/CSLL	0	0	-
RESULTADO LÍQUIDO DO PERÍODO	-273	-1.588	482%

MARGENS	jan-25	fev-25
BRUTA	-3,01%	-9,63%
EBIT	-2,98%	-9,78%
EBITDA	-2,98%	-9,78%
LÍQUIDA	-3,03%	-9,82%

EBITDA	jan-25	fev-25
(A) EBIT	-268	-1.582
(B) DEPRECIAÇÃO	0	0
(A) - (B) = EBITDA	-268	-1.582

Margem BRUTA: é calculada através da divisão do Lucro Bruto pela Receita Líquida.

Margem EBIT: é calculada através da divisão do Lucro Operacional pela Receita Líquida.

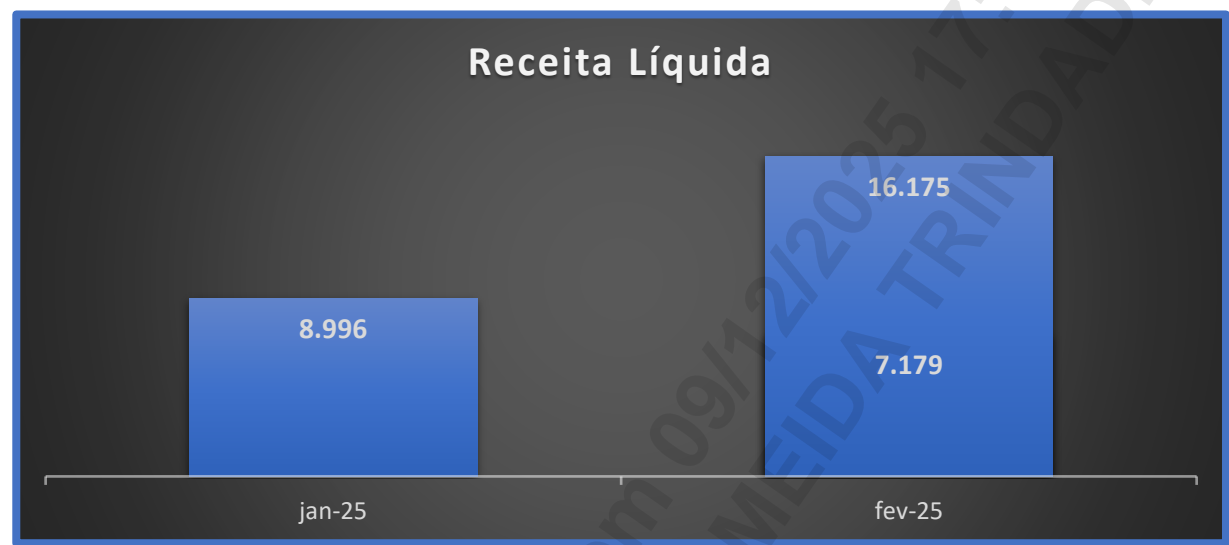
Margem EBITDA: é calculada através da divisão do EBITDA pela Receita Líquida.

Margem Líquida: é calculada através da divisão do Lucro Líquido pela Receita Líquida.

*Valores em milhares de R\$.



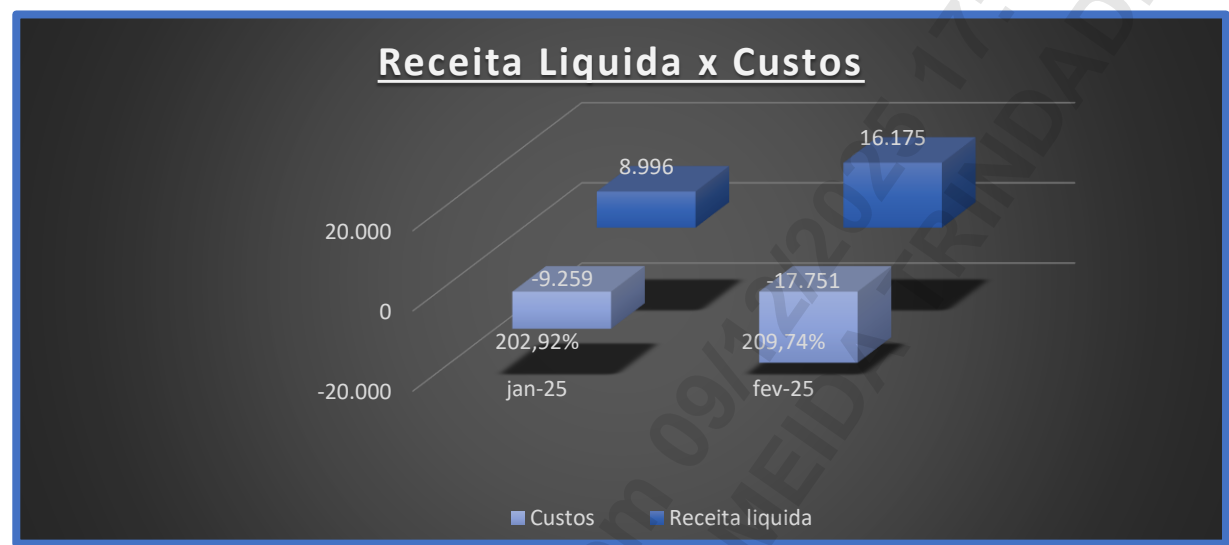
INFORMAÇÕES FINANCEIRAS



RECEITA LÍQUIDA: Representa o valor efetivamente obtido pela empresa após a dedução dos impostos incidentes sobre as vendas, devoluções, abatimentos e descontos comerciais da receita bruta. Em outras palavras, enquanto a receita bruta expressa o total do faturamento gerado pelas vendas ou serviços prestados, a receita líquida reflete o montante que realmente permanece com a empresa após essas reduções obrigatórias — sendo, portanto, o indicador mais fiel do desempenho operacional do negócio.



INFORMAÇÕES FINANCEIRAS



RECEITA X CUSTO: Este gráfico apresenta a comparação entre Receita Líquida e Custos para os períodos analisados.

Nos meses analisados (janeiro e fevereiro de 2025), a empresa Injetrio apresentou crescimento expressivo no volume operacional, com expansão simultânea da receita líquida e dos custos, mantendo, contudo, uma estrutura ainda sem geração de margem positiva, devido à equivalência entre ambas as variáveis.

Em janeiro de 2025, a receita líquida acumulada somou R\$ 8,99 milhões, enquanto os custos acumulados totalizaram R\$ 9,26 milhões, resultando em uma margem operacional negativa de -2,9%.

No mês seguinte, fevereiro de 2025, observou-se crescimento robusto da receita, que alcançou R\$ 16,18 milhões (+80% em relação a janeiro). Os custos seguiram movimento semelhante, atingindo R\$ 17,15 milhões (+85%). Assim, a margem operacional acumulada manteve-se estável em -2,9%, evidenciando que o aumento de escala foi acompanhado pelo crescimento proporcional das despesas.

De forma geral, o resultado demonstra expansão consistente da atividade, mas com neutralidade no resultado operacional. Para os próximos meses, o foco deve recair sobre a eficiência produtiva e a gestão dos custos variáveis, de modo que o crescimento da receita possa se traduzir em melhoria de rentabilidade e geração efetiva de lucro operacional.

***Valores em milhares de R\$.**



INFORMAÇÕES FINANCEIRAS



RESULTADO: É o saldo que se obtém após realizar todos os descontos obrigatórios de uma companhia.



INFORMAÇÕES FINANCEIRAS

O quadro abaixo apresenta, de forma resumida, os principais dados financeiros da Recuperanda e suas variações numéricas dentro do intervalo analisado.

ÍNDICES DE LIQUIDEZ	jan-25	fev-25
LIQUIDEZ IMEDIATA	0,00	0,00
LIQUIDEZ CORRENTE	0,93	0,93
LIQUIDEZ SECA	0,90	0,90
LIQUIDEZ GERAL	0,93	0,93

LEGENDA:

- Liquidez Imediata = Consiste na divisão entre as Disponibilidades e o Passivo Circulante.
- Liquidez Corrente = Consiste na divisão entre o Ativo Circulante e o Passivo Circulante.
- Liquidez Seca = Consiste na divisão entre o (Ativo Circulante - Estoques) e o Passivo Circulante.
- Liquidez Geral = Consiste na divisão entre o Ativo Circulante + Realizável a Longo Prazo e o Passivo Circulante + Passivo Não Circulante.

Os índices podem ser interpretados conforme descrito abaixo:

- Maior que 1: resultado que demonstra que a companhia é capaz de honrar todas as suas obrigações e deveres.
- Se igual a 1: resultado que demonstra que a companhia tem capacidade de honrar o valor exatamente igual aos seus deveres e obrigações.
- Se menor que 1: não há capacidade financeira suficiente para honrar seus deveres e obrigações, se liquidada neste momento.



INFORMAÇÕES FINANCEIRAS

O quadro abaixo apresenta, de forma resumida, os principais dados financeiros da Recuperanda e suas variações numéricas dentro do intervalo analisado.

INFORMAÇÕES RELEVANTES	jan-25	fev-25
RECEITA LÍQUIDA	8.996	16.175
RESULTADO LÍQUIDO	-273	-1.588
PATRIMÔNIO LÍQUIDO	-18.274	-19.589
EBITIDA	-268	-1.582
MARGEM LÍQUIDA	-3,03%	-9,82%

LEGENDA:

- Receita Líquida: também conhecida como receita de bens e/ou serviços, são as vendas subtraídas das devoluções e vendas canceladas, descontos concedidos incondicionalmente e Impostos e contribuições sobre as vendas.
- Resultado Líquido: saldo contábil final do período analisado.
- Patrimônio Líquido: representa os valores aportados pelos sócios (capital social), acrescidos dos resultados acumulados pela empresa, excluindo as distribuições de dividendos e JCP.
- Ebitda: é a sigla de “earnings before interest, taxes, depreciation and amortization”, que significa “Lucro antes juros, impostos, depreciação e amortização”, em português. Indica propriamente o quanto a empresa gera de caixa das suas atividades operacionais.
- Margem Líquida: Lucro Líquido / Receita Líquida – seria a relevância do lucro em relação a receita líquida.



INFORMAÇÕES FINANCEIRAS

O quadro abaixo apresenta, de forma resumida, os principais dados financeiros da Recuperanda e suas variações numéricas dentro do intervalo analisado.

COMPETÊNCIA	jan-25	fev-25
DISPONIBILIDADES	151	150
DÍVIDA BRUTA	2.988	2.988
DÍVIDA LÍQUIDA	2.837	2.838
DÍVIDA LÍQUIDA/EBITDA	-10,59	-1,79

LEGENDA:

- Disponibilidades: são as reservas financeiras disponíveis, que podem ser acessadas imediatamente. Isto é, dinheiro em caixa, aplicações financeiras de curto prazo, títulos e valores imobiliários de curto prazo. Fonte: Balanço Patrimonial.
- Dívida Bruta: representada pelos empréstimos e financiamentos bancários (de curto e longo prazo).
- Dívida Líquida: (Dívida Bruta – Caixa) – seria a dívida bruta da empresa subtraindo o Caixa e Equivalentes.
- Dívida Líquida / Ebitda: é o multiplicador do número de EBITDA necessário para quitação integral da dívida líquida.
- "-": representa um prejuízo apresentado no período, impossibilitando o cálculo do índice.

***Valores em milhares de R\$, exceto "DÍVIDA LÍQUIDA/EBITDA"**



COMENTÁRIOS

RELEVANTES

ATIVOS

Ativo Total

O ativo total apresentou crescimento de 5%, passando de R\$ 261,80 milhões em janeiro para R\$ 275,05 milhões em fevereiro de 2025.

Ativo Circulante

O ativo circulante cresceu 5%, atingindo R\$ 270,83 milhões, o que representa 98% do total do ativo.

Caixa e Equivalentes de Caixa

O saldo de caixa apresentou leve redução de 1%.

Clientes

As contas a receber cresceram 4%, passando de R\$ 245,19 milhões em janeiro para R\$ 254,63 milhões em fevereiro.

Estoques

Os estoques registraram alta significativa de 29%, evoluindo de R\$ 6,81 milhões para R\$ 8,78 milhões.

Impostos a Recuperar

O saldo de impostos a recuperar aumentou 33%, passando de R\$ 5,45 milhões para R\$ 7,27 milhões.



COMENTÁRIOS

RELEVANTES

ATIVOS

Outros Ativos Circulantes

Outros ativos circulantes variaram de um valor negativo ajustado de R\$ -5 mil para R\$ 2 mil, mudança contábil sem relevância material.

Ativo Não Circulante

O ativo não circulante registrou leve aumento de 1%, passando de R\$ 4,20 milhões para R\$ 4,23 milhões, mantendo participação de 2% no total do ativo.

Partes Relacionadas

O saldo permaneceu estável em R\$ 1,76 milhão, sem movimentações entre empresas vinculadas no período.

Imobilizado

O imobilizado apresentou variação positiva de 1%, subindo de R\$ 2,44 milhões para R\$ 2,46 milhões.



COMENTÁRIOS

RELEVANTES

PASSIVOS

Passivo Total

O passivo total cresceu 5%, acompanhando o aumento do ativo e mantendo o equilíbrio patrimonial, passando de R\$ 261,80 milhões para R\$ 275,05 milhões.

Passivo Circulante

O passivo circulante aumentou 5%, passando de R\$ 277,79 milhões para R\$ 292,36 milhões.

Fornecedores

As obrigações com fornecedores cresceram 6%, passando de R\$ 267,85 milhões para R\$ 283,33 milhões.

Salários e Encargos Sociais

O saldo de salários e encargos sociais apresentou redução de 25%, passando de R\$ 3,58 milhões para R\$ 2,67 milhões.

Impostos e Contribuições a Recolher

Apresentaram pequena redução de 1%, passando de R\$ 1,22 milhão para R\$ 1,21 milhão.

Empréstimos e Financiamentos – Curto Prazo

Mantiveram-se estáveis em R\$ 1,78 milhão, demonstrando regularidade na estrutura de endividamento financeiro de curto prazo.

Outros Passivos Circulantes

Permaneceu inalterado em R\$ 3,37 milhões, representando obrigações diversas estáveis.



COMENTÁRIOS

RELEVANTES

PASSIVOS

Passivo Não Circulante

O passivo não circulante manteve-se estável em R\$ 2,28 milhões, equivalentes a 1% do total do passivo, sem alterações significativas em seu perfil.

Empréstimos e Financiamentos – Longo Prazo

Mantiveram-se em R\$ 1,21 milhão, sem novas captações ou amortizações de dívidas.

Impostos e Contribuições a Recolher – Longo Prazo

Permaneceram em R\$ 0,47 milhão, mantendo-se inalterados.

Partes Relacionadas – Longo Prazo

Permaneceu em R\$ 0,61 milhão, representando obrigações estáveis com empresas coligadas.

Patrimônio Líquido

O patrimônio líquido apresentou queda de 7%, passando de R\$ -18,27 milhões para R\$ -19,59 milhões.

Capital Social

Permaneceu estável em R\$ 0,60 milhão, sem novas integralizações de capital ou alterações societárias.

Lucros e Prejuízos Acumulados

O saldo aumentou negativamente 1%, passando de R\$ -18,60 milhões para R\$ -18,87 milhões.

Resultado do Exercício

O resultado do exercício apresentou piora significativa, passando de prejuízo de R\$ 0,27 milhão para R\$ 1,32 milhão, variação de 382%.



COMENTÁRIOS

RELEVANTES

DRE

Receita Líquida

A receita operacional líquida acumulada até fevereiro totalizou R\$ 16,18 milhões, representando aumento de 80% em relação ao saldo acumulado de janeiro (R\$ 8,99 milhões).

Custo dos Produtos Vendidos (CPV)

Os custos acumulados atingiram R\$ 17,73 milhões em fevereiro, frente a R\$ 9,27 milhões em janeiro, registrando crescimento de 91%.

Lucro Bruto

O resultado bruto acumulado manteve-se negativo, ampliando-se de R\$ -0,27 milhão em janeiro para R\$ -1,56 milhão em fevereiro.

Despesas Operacionais

As despesas acumuladas até fevereiro totalizaram R\$ 26 mil negativos, contra R\$ 2 mil positivos em janeiro, o que representa uma variação de -1400%.

Despesas com Vendas

As despesas comerciais acumuladas passaram de R\$ 31 mil em janeiro para R\$ 67 mil em fevereiro, aumento de 116%.

Despesas Gerais e Administrativas

As despesas administrativas acumuladas somaram R\$ 41 mil até fevereiro, frente a R\$ 33 mil até janeiro, representando aumento de 24%.



COMENTÁRIOS

RELEVANTES

DRE

Lucro Operacional

O resultado operacional acumulado passou de R\$ -0,27 milhão em janeiro para R\$ -1,58 milhão em fevereiro, variação de 490%.

Resultado Financeiro

O resultado financeiro acumulado manteve-se estável, com despesa de R\$ -5 mil em janeiro e R\$ -6 mil até fevereiro, variação de 20%.

Resultado Líquido do Período

O resultado líquido acumulado até fevereiro apresentou prejuízo de R\$ -1,59 milhão, frente a R\$ -0,27 milhão registrado até janeiro, representando deterioração de 482%.



QUESTIONÁRIO DE ACOMPANHAMENTO

a) A Recuperanda contratou ou demitiu pessoal nos últimos 30 (trinta) dias? Quantas contratações ou demissões ocorreram no período? Qual o número de empregados atuais da Recuperanda?

R: TOTAL DE FUNCIONARIOS ATIVOS - 8

b) A Recuperanda pagou dividendos ou distribuiu lucro aos seus sócios, acionistas, diretores, executivos nos últimos 30 (trinta) dias? Houve algum tipo de retirada a título de pró-labore pelos sócios, diretores, executivos nos últimos 30 (trinta) dias? Em caso positivo, queiram detalhar a remuneração percebida por seus sócios/diretores/executivos.

R: Não.

c) Nos últimos 30 (trinta) dias, a Recuperanda alienou ou deu em garantia algum dos seus ativos? Em caso positivo, queira detalhar qual e para qual operação foi destinado.

R: Não.

d) A Recuperanda implementou nos últimos 30 (trinta) dias alguma política de redução de custos e despesas e/ou de aumento de receitas de suas atividades? Quais os números aproximados do eventual aproveitamento obtido?

R: Não.

e) Favor, apontar um breve resumo das operações da Recuperanda nos últimos 30 (trinta) dias, descrevendo as variações de suas contas, se necessário.

R: A recuperanda fabrica preformas e sua matéria prima vem da Riopet embalagens e não houve grandes variações em suas contas.



QUESTIONÁRIO DE ACOMPANHAMENTO

f) A Recuperanda obteve empréstimos e/ou financiamentos nos últimos 30 (trinta) dias para operar suas atividades? Qual a garantia ofertada? Qual o destino dos recursos tomados?

R: Não.

g) A Recuperanda vem realizando algum tipo de operação “intercompany”, isto é, operações comerciais entre empresas do mesmo grupo, ou entre empresas coligadas e/ou controladas? Em caso positivo, favor explicar de qual tipo e qual o volume financeiro da(s) operação(ões).

R: Sim a INJETRIO compra resina da RIOPET, transforma em preforma e vende a preforma para RIOPET.

h) Favor encaminhar, de forma individualizada, um relatório atualizado, que indique e comprove o local onde se encontra cada equipamento, maquinário e veículo de titularidade ou posse da sociedade Recuperanda; informando a pessoa responsável pela guarda dos mesmos; a empresa contratante; o contrato vinculado e seu prazo, bem como a indicação se o bem é próprio ou alienado fiduciariamente.

R: N/S

i) A Recuperanda passou a utilizar os serviços de alguma instituição financeira nova? Caso positivo, indicar o nome da instituição financeira.

R: N/S

j) Os saques em espécie somaram mais de R\$ 20.000,00 no último mês? Caso positivo, indicar o destino desses recursos.

R: N/S



QUESTIONÁRIO DE ACOMPANHAMENTO

k) Favor apontar todos os contratos, vigentes, firmados com terceiros, que superam o valor mensal de R\$ 30.000,00, especificando o objeto do contrato e a parte contratada.

R: N/S

l) Favor informar o saldo atualizado das dívidas fiscais e previdenciárias da Recuperanda, detalhando o saldo que compõe cada imposto. Favor apontar as medidas que estão sendo tomadas pela Recuperanda para quitar suas obrigações junto ao Fisco.

R: As dívidas fiscais e previdenciárias são parcelamentos adquiridos, porém com a falta de pagamento houve o rompimento dos mesmos, tanto a receita federal quando estado. Nossos Advogados já estão analisando possíveis formas para regularização. O valor dos saldos em aberto estão no Passivo circulante e não circulante (Impostos e contribuições).

m) Envio do Balancete e DRE conforme acordado com este administrador judicial.

R: [BALANCO INJET 01_062025.pdf](#)
[DRE INJETRIO 01_062025.pdf](#)

n) Favor apresentar o cronograma de cumprimento das obrigações previstas no Plano de Recuperação Judicial aprovado e homologado, ficando a Recuperanda ciente que os comprovantes de pagamento deverão ser encaminhados à Administração Judicial e também juntados ao processo.

R: N/S

o) Houve algum pagamento referente ao cumprimento do Plano de Recuperação Judicial nos últimos 30 (trinta) dias? Em caso positivo, favor enviar os comprovantes de pagamento.

R: Não.



QUESTIONÁRIO DE ACOMPANHAMENTO

p) Caso nos últimos 30 (trinta) dias esteja participando ou prestando serviços para novos empreendimentos/obras, além daqueles informados no mês anterior, queira a Recuperanda informar quais são esses novos empreendimentos/obras, detalhando o nome do empreendimento, o local da prestação dos serviços, a empresa contratante, o valor total empenhando nos projetos e a eventual participação da Recuperanda no empreendimento, como sócia, condômina ou quotista?

R: Não.

q) Em relação à medida que vem sendo adotadas pela Recuperanda a fim de obter junto aos entes públicos contratantes o pagamento dos serviços já executados, medidos e não pagos, solicitamos que seja informado se, nos últimos 30 (trinta) dias, a Recuperanda obteve algum êxito nessas medidas, especificando o valor recebido e a origem do pagamento.

R: N/S

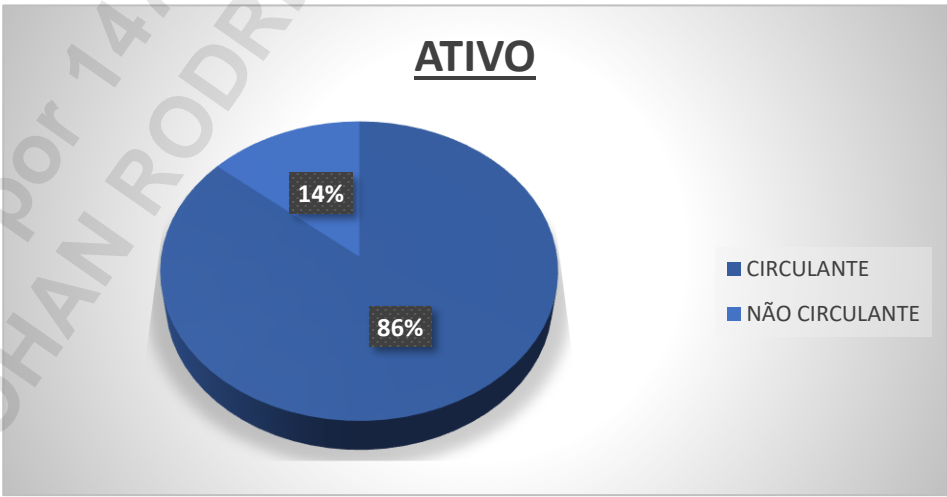


INFORMAÇÕES FINANCEIRAS
RESIN



INFORMAÇÕES FINANCEIRAS

ATIVO	jan-25	fev-25	A.H	A.V
	131.356	129.521	-1%	100%
CIRCULANTE	113.429	111.668	-2%	86%
CAIXA E EQUIVALENTES DE CAIXA	170	171	1%	0%
CLIENTES	94.215	97.714	4%	75%
ESTOQUES	12.866	8.189	-36%	6%
IMPOSTOS A RECUPERAR	508	4.495	785%	3%
OUTROS ATIVOS CIRCULANTES	1.097	1.099	0%	1%
PARTES RELACIONADAS	0	0	-	0%
NÃO CIRCULANTE	17.927	17.853	0%	14%
PARTES RELACIONADAS	15.036	15.036	0%	12%
OUTROS ATIVOS NÃO CIRCULANTES	0	0	-	0%
IRPJ E CSLL DIFERIDOS	0	0	-	0%
DEPÓSITOS JUDICIAIS	0	0	-	0%
IMOBILIZADO	2.723	2.649	-3%	2%
INVESTIMENTOS	167	167	0%	0%

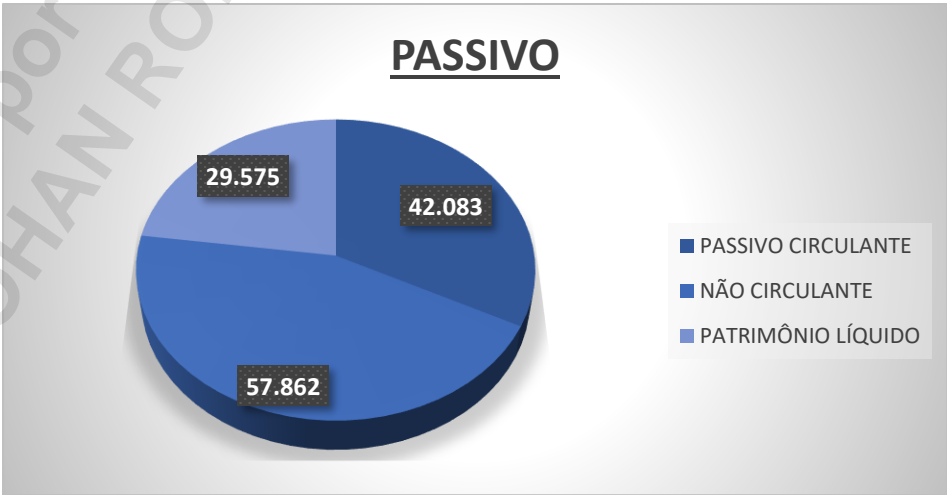


***Valores em milhares de R\$.**



INFORMAÇÕES FINANCEIRAS

PASSIVO	jan-25	fev-25	A.H	A.V
	131.356	129.521	-1%	100%
PASSIVO CIRCULANTE	44.366	42.083	-5%	32%
FORNECEDORES	34.628	32.259	-7%	25%
SALÁRIOS E ENCARGOS SOCIAIS	166	106	-36%	0%
IMPOSTOS E CONTRIBUIÇÕES A RECOLHER	2.945	3.091	5%	2%
EMPRÉSTIMOS E FINANCIAMENTOS	6.624	6.624	0%	5%
OUTROS PASSIVOS CIRCULANTES	3	3	0%	0%
PARTES RELACIONADAS	0	0	-	0%
NÃO CIRCULANTE	57.862	57.862	0%	45%
EMPRÉSTIMOS E FINANCIAMENTOS	2.062	2.062	0%	2%
IMPOSTOS E CONTRIBUIÇÕES A RECOLHER	5.093	5.093	0%	4%
OUTROS PASSIVOS NÃO CIRCULANTES	0	0	-	0%
PARTES RELACIONADAS LP	50.707	50.707	0%	39%
PATRIMÔNIO LÍQUIDO	29.128	29.575	2%	23%
CAPITAL SOCIAL	500	500	0%	0%
CUSTO ATRIBUÍDO	0	0	-	0%
RESERVA DE INCENTIVO FISCAL	1.441	1.441	0%	1%
AJUSTE EXERCÍCIOS ANTERIORES	0	0	-	0%
LUCROS E PREJUÍZOS ACUMULADOS	27.327	27.186	-1%	21%
RESULTADO DO EXERCÍCIO	-141	447	-417%	0%



*Valores em milhares de R\$.



INFORMAÇÕES FINANCEIRAS

DEMONSTRAÇÃO DO RESULTADO DO EXERCÍCIO	jan-25	fev-25	A.H
RECEITA OPERACIONAL (LÍQUIDA)	8	4.919	61388%
(-) CUSTO DOS PRODUTOS VENDIDOS	96	5.826	5969%
BENEFÍCIOS FISCAIS	2	1.314	
LUCRO BRUTO	-85	407	-579%
		0	
(-) DESPESAS	14	42	200%
DESPESAS COM VENDAS	0	0	-
DESPESAS GERAIS E ADMINISTRATIVAS	14	42	200%
OUTRAS RECEITAS (DESPESAS) OPERACIONAIS	0	0	-
LUCRO OPERACIONAL	-100	364	-464%
RESULTADO FINANCEIRO	-41	-58	41%
PROVISÃO IRPJ/CSLL	0	0	-
RESULTADO LÍQUIDO DO PERÍODO	-141	306	-317%

MARGENS	jan-25	fev-25
BRUTA	-1062,50%	8,27%
EBIT	-1250,00%	7,40%
EBITDA	-1250,00%	7,40%
LÍQUIDA	-1762,50%	6,22%

EBITDA	jan-25	fev-25
(A) EBIT	-100	364
(B) DEPRECIAÇÃO	0	0
(A) - (B) = EBITDA	-100	364

Margem BRUTA: é calculada através da divisão do Lucro Bruto pela Receita Líquida.

Margem EBIT: é calculada através da divisão do Lucro Operacional pela Receita Líquida.

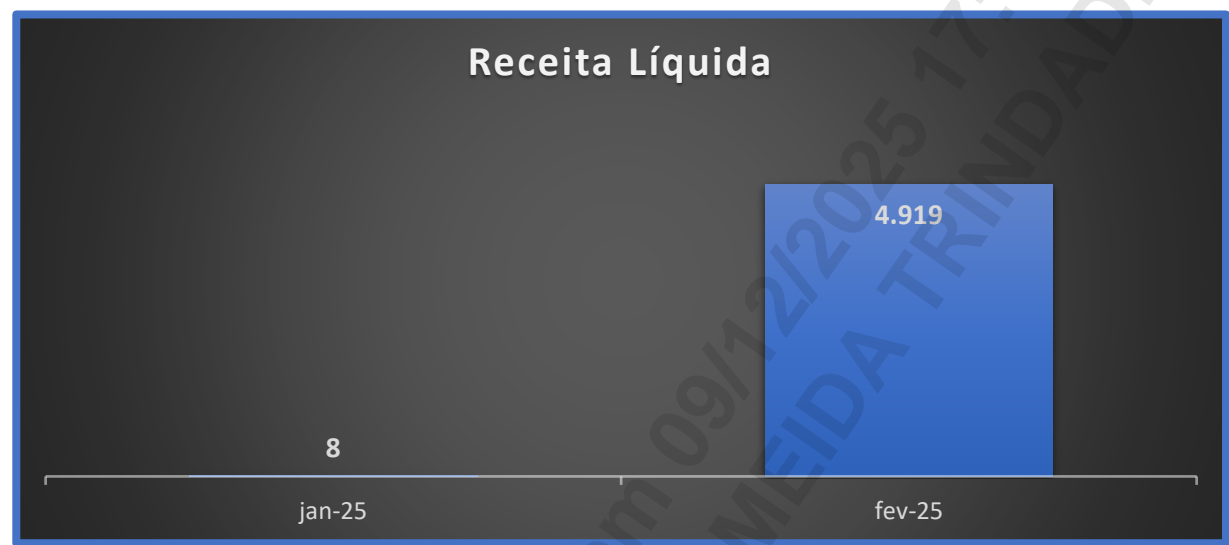
Margem EBITDA: é calculada através da divisão do EBITDA pela Receita Líquida.

Margem Líquida: é calculada através da divisão do Lucro Líquido pela Receita Líquida.

*Valores em milhares de R\$.



INFORMAÇÕES FINANCEIRAS



RECEITA LÍQUIDA: Representa o valor efetivamente obtido pela empresa após a dedução dos impostos incidentes sobre as vendas, devoluções, abatimentos e descontos comerciais da receita bruta. Em outras palavras, enquanto a receita bruta expressa o total do faturamento gerado pelas vendas ou serviços prestados, a receita líquida reflete o montante que realmente permanece com a empresa após essas reduções obrigatórias — sendo, portanto, o indicador mais fiel do desempenho operacional do negócio.



INFORMAÇÕES FINANCEIRAS



RECEITA X CUSTO: Este gráfico apresenta a comparação entre Receita Líquida e Custos para os períodos analisados.

No bimestre analisado, a empresa Resin apresentou um avanço expressivo em sua atividade operacional, saindo de um quadro de baixa receita e forte desequilíbrio em janeiro para uma situação de recuperação parcial em fevereiro, embora ainda com margem operacional negativa.

Em janeiro de 2025, a receita líquida acumulada foi de R\$ 8 mil, frente a custos totais de R\$ 151 mil, resultando em uma margem operacional negativa de -1.787,5%.

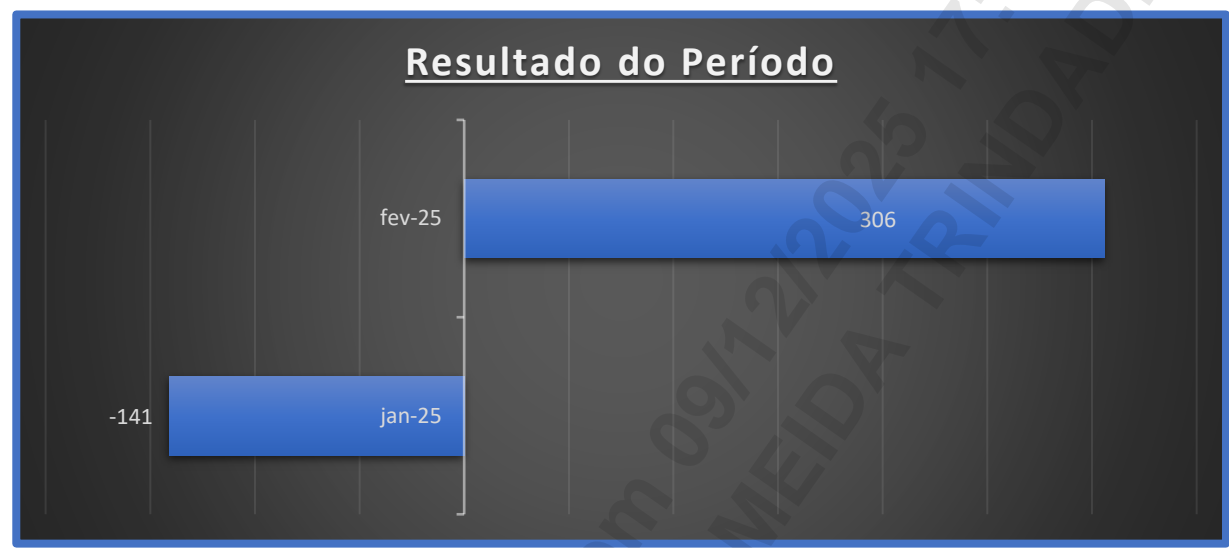
Já em fevereiro de 2025, observa-se um forte crescimento do faturamento, com a receita líquida acumulada atingindo R\$ 4,92 milhões, contra custos de R\$ 5,93 milhões. Apesar da melhora significativa no volume de vendas, a empresa ainda apresentou margem negativa de -20,47%, sinalizando que o crescimento da receita, embora expressivo, não foi suficiente para cobrir integralmente os custos acumulados.

De forma geral, o período evidencia recuperação do ritmo operacional e melhora gradual da eficiência produtiva, ainda que o resultado acumulado permaneça deficitário. Para os próximos meses, será essencial controlar os custos variáveis, buscar ganhos de escala e consolidar a recuperação comercial, de modo a converter o crescimento da receita em rentabilidade efetiva.

***Valores em milhares de R\$.**



INFORMAÇÕES FINANCEIRAS



RESULTADO: É o saldo que se obtém após realizar todos os descontos obrigatórios de uma companhia.



INFORMAÇÕES FINANCEIRAS

O quadro abaixo apresenta, de forma resumida, os principais dados financeiros da Recuperanda e suas variações numéricas dentro do intervalo analisado.

ÍNDICES DE LIQUIDEZ	jan-25	fev-25
LIQUIDEZ IMEDIATA	0,00	0,00
LIQUIDEZ CORRENTE	2,56	2,65
LIQUIDEZ SECA	2,27	2,46
LIQUIDEZ GERAL	1,26	1,27

LEGENDA:

- Liquidez Imediata = Consiste na divisão entre as Disponibilidades e o Passivo Circulante.
- Liquidez Corrente = Consiste na divisão entre o Ativo Circulante e o Passivo Circulante.
- Liquidez Seca = Consiste na divisão entre o (Ativo Circulante - Estoques) e o Passivo Circulante.
- Liquidez Geral = Consiste na divisão entre o Ativo Circulante + Realizável a Longo Prazo e o Passivo Circulante + Passivo Não Circulante.

Os índices podem ser interpretados conforme descrito abaixo:

- Maior que 1: resultado que demonstra que a companhia é capaz de honrar todas as suas obrigações e deveres.
- Se igual a 1: resultado que demonstra que a companhia tem capacidade de honrar o valor exatamente igual aos seus deveres e obrigações.
- Se menor que 1: não há capacidade financeira suficiente para honrar seus deveres e obrigações, se liquidada neste momento.



INFORMAÇÕES FINANCEIRAS

O quadro abaixo apresenta, de forma resumida, os principais dados financeiros da Recuperanda e suas variações numéricas dentro do intervalo analisado.

INFORMAÇÕES RELEVANTES	jan-25	fev-25
RECEITA LÍQUIDA	8	4.919
RESULTADO LÍQUIDO	-141	306
PATRIMÔNIO LÍQUIDO	29.128	29.575
EBITDA	-100	364
MARGEM LÍQUIDA	-1762,50%	6,22%

LEGENDA:

- Receita Líquida: também conhecida como receita de bens e/ou serviços, são as vendas subtraídas das devoluções e vendas canceladas, descontos concedidos incondicionalmente e Impostos e contribuições sobre as vendas.
- Resultado Líquido: saldo contábil final do período analisado.
- Patrimônio Líquido: representa os valores aportados pelos sócios (capital social), acrescidos dos resultados acumulados pela empresa, excluindo as distribuições de dividendos e JCP.
- Ebitda: é a sigla de “earnings before interest, taxes, depreciation and amortization”, que significa “Lucro antes juros, impostos, depreciação e amortização”, em português. Indica propriamente o quanto a empresa gera de caixa das suas atividades operacionais.
- Margem Líquida: Lucro Líquido / Receita Líquida – seria a relevância do lucro em relação a receita líquida.



INFORMAÇÕES FINANCEIRAS

O quadro abaixo apresenta, de forma resumida, os principais dados financeiros da Recuperanda e suas variações numéricas dentro do intervalo analisado.

COMPETÊNCIA	jan-25	fev-25
DISPONIBILIDADES	170	171
DÍVIDA BRUTA	8.686	8.686
DÍVIDA LÍQUIDA	8.516	8.515
DÍVIDA LÍQUIDA/EBITDA	-85,16	23,39

LEGENDA:

- Disponibilidades: são as reservas financeiras disponíveis, que podem ser acessadas imediatamente. Isto é, dinheiro em caixa, aplicações financeiras de curto prazo, títulos e valores imobiliários de curto prazo. Fonte: Balanço Patrimonial.
- Dívida Bruta: representada pelos empréstimos e financiamentos bancários (de curto e longo prazo).
- Dívida Líquida: (Dívida Bruta – Caixa) – seria a dívida bruta da empresa subtraindo o Caixa e Equivalentes.
- Dívida Líquida / Ebitda: é o multiplicador do número de EBITDA necessário para quitação integral da dívida líquida.
- “-”: representa um prejuízo apresentado no período, impossibilitando o cálculo do índice.

***Valores em milhares de R\$, exceto "DÍVIDA LÍQUIDA/EBITDA"**



COMENTÁRIOS

RELEVANTES

ATIVOS

Ativo Total

O ativo total apresentou leve retração de 1%, passando de R\$ 131,36 milhões em janeiro para R\$ 129,52 milhões em fevereiro.

Ativo Circulante

O ativo circulante reduziu 2%, de R\$ 113,43 milhões para R\$ 111,67 milhões, representando 86% do total do ativo.

Caixa e Equivalentes de Caixa

O saldo de caixa permaneceu estável, com discreto aumento de 1%, passando de R\$ 170 mil para R\$ 171 mil.

Clientes

O saldo de clientes aumentou 4%, de R\$ 94,22 milhões para R\$ 97,71 milhões.

Estoques

Os estoques recuaram 36%, caindo de R\$ 12,87 milhões para R\$ 8,19 milhões.

Impostos a Recuperar

Os impostos a recuperar apresentaram redução de 12%, passando de R\$ 5,08 milhões em janeiro para R\$ 4,50 milhões em fevereiro de 2025.



COMENTÁRIOS

RELEVANTES

ATIVOS

Outros Ativos Circulantes

Mantiveram-se praticamente inalterados, em torno de R\$ 1,1 milhão, sem impacto relevante no capital de giro.

Partes Relacionadas (Curto Prazo)

Não houve saldo registrado, mantendo a mesma condição do mês anterior.

Ativo Não Circulante

O ativo não circulante permaneceu estável, totalizando R\$ 17,85 milhões (14% do ativo total).

Partes Relacionadas (Longo Prazo)

Os valores permaneceram em R\$ 15,04 milhões, sem variação, indicando estabilidade nos créditos intercompanhias de longo prazo.

Imobilizado

O imobilizado reduziu 3%, passando de R\$ 2,72 milhões para R\$ 2,65 milhões, variação esperada em função da depreciação natural dos ativos.

Investimentos

Os investimentos permaneceram inalterados em R\$ 167 mil.



COMENTÁRIOS

RELEVANTES

PASSIVOS

Passivo Total

O passivo total acompanhou a leve retração do ativo, passando de R\$ 131,36 milhões para R\$ 129,52 milhões (-1%), mantendo equilíbrio patrimonial.

Passivo Circulante

O passivo circulante apresentou queda de 5%, reduzindo de R\$ 44,37 milhões para R\$ 42,08 milhões.

Fornecedores

O saldo com fornecedores caiu 7%, de R\$ 34,63 milhões para R\$ 32,26 milhões.

Salários e Encargos Sociais

Houve queda de 36%, de R\$ 166 mil para R\$ 106 mil, refletindo pagamento de obrigações trabalhistas acumuladas em janeiro ou sazonalidade da folha.

Impostos e Contribuições a Recolher (CP)

Essas obrigações aumentaram 5%, de R\$ 2,95 milhões para R\$ 3,09 milhões.

Empréstimos e Financiamentos (CP)

Mantiveram-se inalterados em R\$ 6,62 milhões, demonstrando regularidade nas operações de crédito e ausência de novas captações.

Outros Passivos Circulantes

Sem variações, permanecendo em patamares residuais.

Passivo Não Circulante

Manteve-se estável em R\$ 57,86 milhões, equivalente a 45% da estrutura de capital.

Empréstimos e Financiamentos (LP)

Permaneceu em R\$ 2,06 milhões, sem alterações.



COMENTÁRIOS

RELEVANTES

PASSIVOS

Impostos e Contribuições a Recolher (LP)

Estável em R\$ 5,09 milhões, mantendo o mesmo perfil de passivo fiscal de longo prazo.

Partes Relacionadas LP

Permaneceu em R\$ 50,71 milhões, representando a maior fatia das obrigações de longo prazo.

Patrimônio Líquido

O patrimônio líquido apresentou leve aumento de 2%, passando de R\$ 29,13 milhões para R\$ 29,58 milhões, refletindo o lucro acumulado do período. O PL representa 23% da estrutura de capital, mantendo o nível de capitalização da empresa.

Capital Social e Reservas

O capital social e a reserva de incentivo fiscal permaneceram inalterados, em R\$ 500 mil e R\$ 1,44 milhão, respectivamente.

Lucros e Prejuízos Acumulados

O saldo de lucros acumulados caiu 1%, de R\$ 27,33 milhões para R\$ 27,19 milhões.

Resultado do Exercício

o resultado do exercício reverteu de prejuízo de R\$ 141 mil em janeiro para lucro de R\$ 447 mil em fevereiro, sinalizando recuperação operacional e início de recomposição do patrimônio líquido.



COMENTÁRIOS

RELEVANTES

DRE

Receita Operacional Líquida

A receita líquida acumulada cresceu fortemente, de R\$ 8 mil em janeiro para R\$ 4,92 milhões em fevereiro (+61.388%).

Custo dos Produtos Vendidos

Os custos acompanharam o crescimento das receitas, subindo de R\$ 96 mil para R\$ 5,83 milhões (+5.969%).

Benefícios Fiscais

Os benefícios fiscais passaram de R\$ 2 mil para R\$ 1,31 milhão, demonstrando recuperação de incentivos e créditos tributários vinculados às operações de faturamento.

Lucro Bruto

O lucro bruto apresentou reversão significativa, saindo de resultado negativo de R\$ 85 mil para lucro acumulado de R\$ 407 mil, evidenciando retomada de eficiência operacional e recomposição de margens.

Despesas Totais

As despesas operacionais aumentaram de R\$ 14 mil para R\$ 42 mil (+200%), movimento coerente com a ampliação das atividades administrativas e operacionais.

Despesas Gerais e Administrativas

Cresceram de R\$ 14 mil para R\$ 42 mil (+200%), refletindo retomada de despesas administrativas e de estrutura.

Lucro Operacional

O lucro operacional reverteu o prejuízo de R\$ 100 mil em janeiro para lucro de R\$ 364 mil em fevereiro (+464%), consolidando a melhora expressiva no desempenho da empresa.



COMENTÁRIOS

RELEVANTES

DRE

Resultado Financeiro

O resultado financeiro negativo aumentou de R\$ -41 mil para R\$ -58 mil (+41%).

Resultado Líquido do Período

O resultado líquido acumulado passou de prejuízo de R\$ 141 mil para lucro de R\$ 306 mil, representando melhora de 317%.



QUESTIONÁRIO DE ACOMPANHAMENTO

a) A Recuperanda contratou ou demitiu pessoal nos últimos 30 (trinta) dias? Quantas contratações ou demissões ocorreram no período? Qual o número de empregados atuais da Recuperanda?

R: TOTAL DE FUNCIONARIOS ATIVOS - 4

b) A Recuperanda pagou dividendos ou distribuiu lucro aos seus sócios, acionistas, diretores, executivos nos últimos 30 (trinta) dias? Houve algum tipo de retirada a título de pró-labore pelos sócios, diretores, executivos nos últimos 30 (trinta) dias? Em caso positivo, queiram detalhar a remuneração percebida por seus sócios/diretores/executivos.

R: Não.

c) Nos últimos 30 (trinta) dias, a Recuperanda alienou ou deu em garantia algum dos seus ativos? Em caso positivo, queira detalhar qual e para qual operação foi destinado.

R: Não.

d) A Recuperanda implementou nos últimos 30 (trinta) dias alguma política de redução de custos e despesas e/ou de aumento de receitas de suas atividades? Quais os números aproximados do eventual aproveitamento obtido?

R: Não.

e) Favor, apontar um breve resumo das operações da Recuperanda nos últimos 30 (trinta) dias, descrevendo as variações de suas contas, se necessário.

R: A RECUPERANDA IMPORTA RESINA, INDUSTRIALIZA E VENDE PARA INJETRIO. NÃO HOUE GRANDES VARIACOES EM SUAS CONTAS CONTABEIS.



QUESTIONÁRIO DE ACOMPANHAMENTO

f) A Recuperanda obteve empréstimos e/ou financiamentos nos últimos 30 (trinta) dias para operar suas atividades? Qual a garantia ofertada? Qual o destino dos recursos tomados?

R: Não.

g) A Recuperanda vem realizando algum tipo de operação “intercompany”, isto é, operações comerciais entre empresas do mesmo grupo, ou entre empresas coligadas e/ou controladas? Em caso positivo, favor explicar de qual tipo e qual o volume financeiro da(s) operação(ões).

R: SIM A RESIN VENDE RESINA PARA INJETRIO E QUANDO NECESSARIO COMPRA MATERIA PRIMA DA RIOPET

h) Favor encaminhar, de forma individualizada, um relatório atualizado, que indique e comprove o local onde se encontra cada equipamento, maquinário e veículo de titularidade ou posse da sociedade Recuperanda; informando a pessoa responsável pela guarda dos mesmos; a empresa contratante; o contrato vinculado e seu prazo, bem como a indicação se o bem é próprio ou alienado fiduciariamente.

R: N/S

i) A Recuperanda passou a utilizar os serviços de alguma instituição financeira nova? Caso positivo, indicar o nome da instituição financeira.

R: N/S

j) Os saques em espécie somaram mais de R\$ 20.000,00 no último mês? Caso positivo, indicar o destino desses recursos.

R: N/S



QUESTIONÁRIO DE ACOMPANHAMENTO

k) Favor apontar todos os contratos, vigentes, firmados com terceiros, que superam o valor mensal de R\$ 30.000,00, especificando o objeto do contrato e a parte contratada.

R: N/S

l) Favor informar o saldo atualizado das dívidas fiscais e previdenciárias da Recuperanda, detalhando o saldo que compõe cada imposto. Favor apontar as medidas que estão sendo tomadas pela Recuperanda para quitar suas obrigações junto ao Fisco.

R: As dívidas fiscais e previdenciárias são parcelamentos adquiridos, porém com a falta de pagamento houve o rompimento dos mesmos, tanto a receita federal quando estado. Nossos Advogados já estão analisando possíveis formas para regularização. O valor dos saldos em aberto estão no Passivo circulante e não circulante (Impostos e contribuições).

m) Envio do Balancete e DRE conforme acordado com este administrador judicial.

R: [BALANCO RESIN 01_062025.pdf](#)
[DRE RESIN 01_062025.pdf](#)

n) Favor apresentar o cronograma de cumprimento das obrigações previstas no Plano de Recuperação Judicial aprovado e homologado, ficando a Recuperanda ciente que os comprovantes de pagamento deverão ser encaminhados à Administração Judicial e também juntados ao processo.

R: N/S

o) Houve algum pagamento referente ao cumprimento do Plano de Recuperação Judicial nos últimos 30 (trinta) dias? Em caso positivo, favor enviar os comprovantes de pagamento.

R: Não.



QUESTIONÁRIO DE ACOMPANHAMENTO

p) Caso nos últimos 30 (trinta) dias esteja participando ou prestando serviços para novos empreendimentos/obras, além daqueles informados no mês anterior, queira a Recuperanda informar quais são esses novos empreendimentos/obras, detalhando o nome do empreendimento, o local da prestação dos serviços, a empresa contratante, o valor total empenhando nos projetos e a eventual participação da Recuperanda no empreendimento, como sócia, condômina ou quotista?

R: Não.

q) Em relação à medida que vem sendo adotadas pela Recuperanda a fim de obter junto aos entes públicos contratantes o pagamento dos serviços já executados, medidos e não pagos, solicitamos que seja informado se, nos últimos 30 (trinta) dias, a Recuperanda obteve algum êxito nessas medidas, especificando o valor recebido e a origem do pagamento.

R: Não.



INFORMAÇÕES FINANCEIRAS
BMW



INFORMAÇÕES FINANCEIRAS

A BMW Participações Ltda. é uma holding patrimonial, cujo objetivo principal é administrar o patrimônio das demais empresas do grupo Riopet. Em razão disso, a BMW não apresenta faturamento.



CONSIDERAÇÕES FINAIS

Por fim, este Administrador Judicial ressalta que todas as informações contidas neste relatório foram prestadas pelas Recuperandas, pelo que requer sua juntada aos autos, colocando-se à disposição deste Juízo para auxiliar no que mais for necessário.

Julio Matuch de Carvalho
OAB/RJ 98.885

Murilo Matuch de Carvalho
OAB/RJ 137.860

Johan Trindade
OAB/RJ 228.748

Michelle Sampaio
OAB/RJ 201.825



**MATUCH DE
CARVALHO**
ADVOGADOS ASSOCIADOS

www.mcaa.adv.br

Av. Almirante Barroso, 52 – Grupo 2002.
Centro, Rio de Janeiro - RJ
CEP: 20031-918 / Tel: (21) 2544 0989

