



Número: **0840725-10.2022.8.19.0038**

Classe: **RECUPERAÇÃO JUDICIAL**

Órgão julgador: **3ª Vara Cível da Comarca de Nova Iguaçu**

Última distribuição : **18/11/2022**

Valor da causa: **R\$ 681.481.168,50**

Assuntos: **Administração judicial**

Nível de Sigilo: **0 (Público)**

Justiça gratuita? **NÃO**

Pedido de liminar ou antecipação de tutela? **SIM**

Partes	Advogados
<b>RIOPET EMBALAGENS S.A. (REQUERENTE)</b>	
	HAYNA BITTENCOURT (ADVOGADO) JULIANA HOPPNER BUMACHAR SCHMIDT (ADVOGADO) MARCELLA DE AUGUSTO MOREIRA (ADVOGADO) VICTOR ASSUMPÇÃO DE SOUZA (ADVOGADO) PEDRO PAULO WENDEL GASPARINI (ADVOGADO)
<b>INJETRIO INDUSTRIA DE PLASTICO LTDA (REQUERENTE)</b>	
	HAYNA BITTENCOURT (ADVOGADO) JULIANA HOPPNER BUMACHAR SCHMIDT (ADVOGADO) MARCELLA DE AUGUSTO MOREIRA (ADVOGADO) VICTOR ASSUMPÇÃO DE SOUZA (ADVOGADO)
<b>RESIN PLASTICOS LTDA (REQUERENTE)</b>	
	HAYNA BITTENCOURT (ADVOGADO) JULIANA HOPPNER BUMACHAR SCHMIDT (ADVOGADO) MARCELLA DE AUGUSTO MOREIRA (ADVOGADO) VICTOR ASSUMPÇÃO DE SOUZA (ADVOGADO)
<b>BMW PARTICIPACOES LTDA (REQUERENTE)</b>	
	HAYNA BITTENCOURT (ADVOGADO) JULIANA HOPPNER BUMACHAR SCHMIDT (ADVOGADO) MARCELLA DE AUGUSTO MOREIRA (ADVOGADO) VICTOR ASSUMPÇÃO DE SOUZA (ADVOGADO)
<b>UBERLANDIA REFRESCOS LTDA. (HABILITADO)</b>	
	CHRISTIANA CAETANO GUIMARAES BENFICA (ADVOGADO) KAYLLON MAURICIO DE MATOS REIS (ADVOGADO) CESAR PORTAL NEVES (ADVOGADO)
<b>Cartório Oficial Único de Cordeiro (REQUERIDO)</b>	
<b>HAYNA BITTENCOURT (REPRESENTANTE)</b>	
	GLAUCIA CRISTINA MACHADO (ADVOGADO)
<b>FIDC SIGOEB (REQUERIDO)</b>	
	OTTO WILLY GUBEL JUNIOR (ADVOGADO) RAFAEL DE MELLO E SILVA DE OLIVEIRA (ADVOGADO) JACKSON WILLIAM DE LIMA (ADVOGADO)
<b>1º Ofício de Protesto de Títulos de Duque de Caxias (REQUERIDO)</b>	

FIDG-CARIOCA (REQUERIDO)	
	OTTO WILLY GUBEL JUNIOR (ADVOGADO) SERGIO SANTOS HERDINA (ADVOGADO)
FIDG-GOAL (REQUERIDO)	
	OTTO WILLY GUBEL JUNIOR (ADVOGADO) JOAO LUIZ BALTASAR JARDIM (ADVOGADO)
2º Ofício de Protesto de Títulos de Duque de Caxias (REQUERIDO)	
3º SERVIÇO NOTARIAL E REGISTRAL DO MUNICÍPIO DE NOVA IGUAÇU ESTADO DO RIO DE JANEIRO (REQUERIDO)	
2º Ofício de Justiça de Rio Bonito (REQUERIDO)	
FIDG-TEMPO (REQUERIDO)	
	OTTO WILLY GUBEL JUNIOR (ADVOGADO)
IEPTB-SP-Instituto de Estudos de Protesto de Títulos do Brasil (REQUERIDO)	

Outros participantes	
Murilo Matuch de Carvalho (ADMINISTRADOR JUDICIAL)	
MATUCH DE CARVALHO ADVOGADOS ASSOCIADOS (ADMINISTRADOR JUDICIAL)	
	MURILO MATUCH DE CARVALHO (ADVOGADO)
BANCO SOFISA S A (INTERESSADO)	
	HERNANI ZANIN JUNIOR (ADVOGADO) LUISA CRISTINA BOTTREL SOUZA (ADVOGADO)
TRUE SECURITIZADORA S A (INTERESSADO)	
	RAPHAEL QUEIROZ DE MORAES MIRANDA (ADVOGADO) ANTONIO PEDRO RAPOSO (ADVOGADO)

Documentos			
Id.	Data da Assinatura	Documento	Tipo
249724549	08/12/2025 19:56	<a href="#">Relatório de Atividades das Recuperandas - Janeiro de 2025</a>	Petição



**MATUCH DE  
CARVALHO**  
ADVOGADOS ASSOCIADOS



**RELATÓRIO DAS ATIVIDADES  
DAS RECUPERANDAS  
COMPETÊNCIA: JANEIRO DE 2025**

**Processo nº 0840725-10.2022.8.19.0038**



Este documento foi gerado pelo usuário 147.\*\*\*.\*\*\*-06 em 09/12/2025 17:38:09  
Número do documento: 25120819561660100000237048851  
<https://tjrj.pje.jus.br:443/1g/Processo/ConsultaDocumento/listView.seam?x=25120819561660100000237048851>  
Assinado eletronicamente por: JOHAN RODRIGUES DE ALMEIDA TRINDADE - 08/12/2025 19:56:16

**EXCELENTÍSSIMA SENHORA JUÍZA DE DIREITO DA 3ª VARA CÍVEL  
DA COMARCA DE NOVA IGUAÇU – RIO DE JANEIRO**

**Proc. nº 0840725-10.2022.8.19.0038**

**MATUCH DE CARVALHO ADVOGADOS ASSOCIADOS**, representado pelo sócio **MURILO MATUCH DE CARVALHO**, advogado, inscrito na OAB/RJ sob o nº 137.860, Administrador Judicial das sociedades empresarias **RIOPET EMBALAGENS S/A, INJETRIO INDUSTRIA DE PLÁSTICO LTDA., RESIN PLASTICOS LTDA. e BMW PARTICIPAÇÕES LTDA.**, vem a Vossa Excelência, nos autos da presente **Recuperação Judicial**, em atendimento ao disposto no art. 22, II, c da Lei 11.101/2005, apresentar o **RELATÓRIO DAS ATIVIDADES DAS RECUPERANDAS**, na forma que segue.



As informações apresentadas neste relatório mensal foram fornecidas pela administração das Recuperandas. Ressaltamos que este auxiliar não é o responsável pela elaboração dos números contábeis da empresa e não realizou trabalho de auditoria independente.

Entretanto, de acordo com o art. 22 da Lei 11.101/2005, este Administrador Judicial vem realizando visitas periódicas nos estabelecimentos relacionados às Recuperandas, solicitando documentos, informações e esclarecimentos relevantes em busca de acurácia nos números apresentados.



# ÍNDICE

HISTÓRICO	5
HISTÓRICO – CAUSAS DA CRISE	8
ORGANOGRAMA	10
CREDORES	11
CREDORES	12
SITUAÇÃO FISCAL	15
FUNCIONÁRIOS	16
GLOSSÁRIO FINANCEIRO	17
INFORMAÇÕES FINANCEIRAS – RIO PET	18
COMENTÁRIOS RELEVANTES – RIO PET	28
QUESTIONÁRIO – RIO PET	33
INFORMAÇÕES FINANCEIRAS – INJETRIO	37
COMENTÁRIOS RELEVANTES – INJETRIO	47
QUESTIONÁRIO – INJETRIO	52
INFORMAÇÕES FINANCEIRAS – RESIN	56
COMENTÁRIOS RELEVANTES – RESIN	66
QUESTIONÁRIO – RESIN	71
INFORMAÇÕES FINANCEIRAS – BMW	75
CONSIDERAÇÕES FINAIS	77



# HISTÓRICO

A Riopet foi fundada em 07 de agosto de 1995, há mais de 27 anos, mantendo atividade contínua no segmento de embalagens e construindo uma história sólida de grandes parcerias no mercado. Inicialmente constituída como Sociedade Empresária Limitada sob a razão social EREVAN INDUSTRIAL LTDA., a Riopet foi fundada pelos pais de um dos atuais administradores, Sr. Flavio Ozon Boghossian, e se transformou em Sociedade Anônima Fechada no ano de 2007. No início de suas operações, a Riopet contava com apenas 32 funcionários, atuando no processo de sopro para produção de frascos e garrafas PET (Polietileno Tereftalato).

Nos primeiros anos, a Riopet atuava como intermediária em grandes produções. Prestava serviços a grandes empresas do setor, como a Alcoa – Divisão de Embalagens, que posteriormente repassavam o produto final aos clientes, incluindo o principal cliente da época: a Coca-Cola.



# HISTÓRICO

Ao longo dos anos, a operação da Riopet ganhou escala e foi verticalizando suas atividades. A empresa passou a utilizar a Resin, fundada em 05 de agosto de 2008, na etapa de pós-condensação e blends de resina PET. Além disso, começou a produzir "pré-formas" por meio da Injetrio, fundada em 21 de dezembro de 2009. Com essa evolução, a Riopet deixou de ser apenas intermediária e passou a ser uma empresa homologada no sistema Coca-Cola®, produzindo diretamente para a Coca-Cola e suas franquias.

Após a aquisição do Matte Leão® pela Coca-Cola em 2007, o Grupo Riopet continuou a fornecer garrafas até 2012, quando a produção foi transferida do Rio de Janeiro para Linhares, no Espírito Santo. Entre 2002 e 2012, o Matte Leão foi o maior cliente do Grupo Riopet na compra de embalagens. Devido à excelência dos serviços prestados, a Coca-Cola continuou contratando a Riopet e, em 2014, iniciou a produção das garrafas retornáveis Refpet 2L.

Para expandir a capacidade de produção, em 2016 foi inaugurada uma filial da Riopet em Vinhedo, São Paulo, que se tornou um importante ponto de produção das garrafas Refpet e de distribuição. Na época, entre os quatro fornecedores da Coca-Cola, a Riopet era o menor em termos de produção. No entanto, atualmente, é a principal fornecedora de embalagens retornáveis Refpet 2L para refrigerantes do sistema Coca-Cola.





# HISTÓRICO

Em 2021, o Grupo Riopet ampliou sua presença com a abertura de filiais estratégicas, incluindo um escritório corporativo em Campinas, São Paulo, voltado para atender melhor as franquias da Coca-Cola, e uma filial em Xerém, Duque de Caxias, Rio de Janeiro, dedicada ao armazenamento e estoque de produtos.

Atualmente, o Grupo Riopet produz blends de resina PET pós-condensada por meio da Resin ou de terceiros homologados, assegurando o grau alimentício quando necessário. Em seguida, a "pré-forma" — um tipo de tubo de ensaio com rosca — é fabricada pela Injetrio e levada ao processo de "sopro" na Riopet, onde se transforma na garrafa.

Visando minimizar o impacto ambiental, a Riopet mantém duas unidades de distribuição de embalagens em locais estratégicos: a matriz em Nova Iguaçu, Rio de Janeiro, e a filial em Vinhedo, São Paulo. Essas unidades ajudam a reduzir significativamente a circulação de caminhões em todo o território nacional, promovendo uma logística mais sustentável.



# HISTÓRICO

## CAUSAS DA CRISE (1/2)

Apesar de seu sólido histórico de sucesso e atividade empresarial contínua, o Grupo Riopet foi impactado pelos fatores econômicos e financeiros do país, resultando na situação atual de crise e levando ao pedido de Recuperação Judicial. Esse movimento visa superar as dificuldades enfrentadas, preservar a operação da empresa, seus funcionários e encargos presentes e futuros, mantendo seu papel relevante no cenário econômico e social do Estado do Rio de Janeiro.

Externamente, o Brasil enfrenta uma das crises econômico-financeiras mais severas de sua história, afetando vários setores da economia. Mesmo diante desse cenário, o Grupo Riopet expandiu seus negócios ao longo dos anos, financiando suas operações majoritariamente com capital próprio, o que consumiu seu fluxo de caixa.

No entanto, no final de 2018, tornou-se imprescindível a aquisição de modernos equipamentos — injetoras e sopradoras — voltados à produção do Refpet (embalagem retornável), visando atender ao padrão de qualidade exigido pela Coca-Cola. Esse investimento significativo demandou a obtenção de empréstimos bancários.



# HISTÓRICO

## CAUSAS DA CRISE (2/2)

Nos últimos anos, as Requerentes enfrentaram uma série de desafios econômicos e financeiros que resultaram na necessidade de buscar Recuperação Judicial. A curva de crescimento dos juros foi exponencial, passando de 2% ao ano para 13,75% ao ano. Além disso, a pandemia de COVID-19, que teve início no começo de 2020 e se estendeu até meados de 2022, trouxe impactos negativos profundos logo após o alto investimento realizado pelas Requerentes, afetando a economia de forma significativa e exigindo medidas extremas, como o confinamento.

Durante a pandemia, as Requerentes se empenharam em manter todos os seus funcionários, sem realizar rescisões contratuais. No entanto, o preço das matérias-primas aumentou consideravelmente, enquanto os limites de crédito aprovados e os prazos de pagamento dos principais fornecedores de resinas PET não foram suficientes para atender à demanda de seu principal cliente. Isso gerou um forte descompasso no fluxo de caixa da empresa, resultando na necessidade de antecipação de pagamentos para liberar crédito e garantir a entrega das matérias-primas.

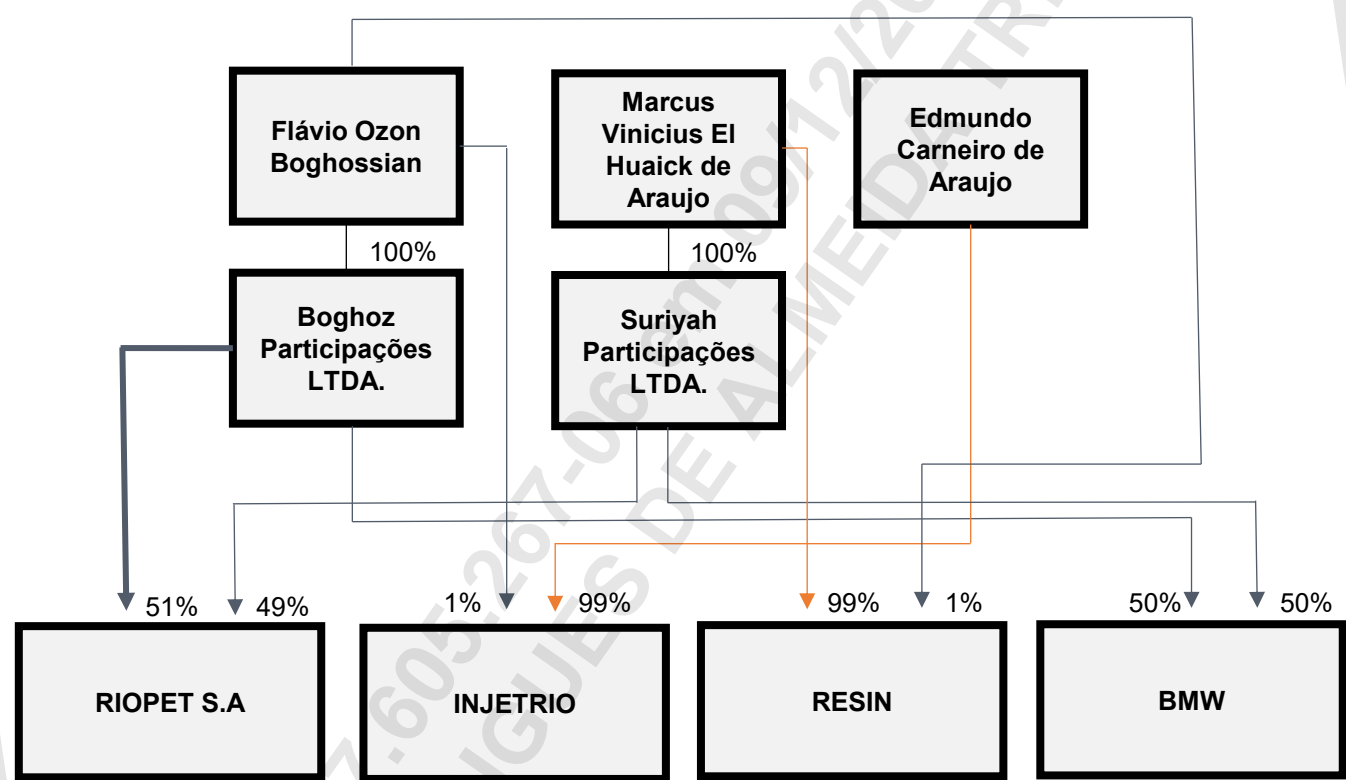
Além disso, houve uma redução significativa nas vendas para outros clientes, devido a um problema no controle de qualidade que levou à devolução de produtos. Isso causou um pequeno colapso nos processos de cancelamento e emissão de notas fiscais, afetando diretamente a relação com os FIDCs e clientes finais das Requerentes.



Somado a esses fatores, a inflação pós-COVID-19, junto à alta da taxa de juros (variação da Selic), impactou fortemente o caixa das Requerentes. Como resultado, elas passaram a recorrer a instituições financeiras, utilizando linhas de crédito de curto e longo prazo para sustentar a operação.



# ORGANOGRAMA

A estrutura organizacional do Grupo Riopet, atualmente, é delineada da seguinte forma:



-  Sócio
-  Sócio administrador



# CREDORES

## RIOPET

Resumo da Relação de Credores Consolidada, conforme art. 7º, §2º, da Lei 11.101/05:

CLASSE	QUANTIDADE	VALOR TOTAL
CLASSE I - TRABALHISTA	22	R\$ 272.294,11
CLASSE III – QUIROGRAFÁRIOS (R\$)	164	R\$ 284.825.340,77
CLASSE III – QUIROGRAFÁRIOS (US\$)	1	US\$ 904.665,64
CLASSE IV – ME/EPP	127	R\$ 765.910,26
INTERCOMPANY	2	R\$ 188.549.994,23
TOTAL (R\$)	315	R\$ 474.413.539,37
TOTAL (US\$)	1	US\$ 904.665,64



# CREDORES

## INJETRIO

Resumo da Relação de Credores Consolidada, conforme art. 7º, §2º, da Lei 11.101/05:

CLASSE	QUANTIDADE	VALOR TOTAL
CLASSE I - TRABALHISTA	9	R\$ 106.415,96
CLASSE III - QUIROGRAFÁRIOS	27	R\$ 20.844.588,41
CLASSE IV – ME/EPP	21	R\$ 92.991,26
INTERCOMPANY	2	R\$ 167.500.985,71
TOTAL (R\$)	59	R\$ 188.544.981,34



# CREDORES

## RESIN

Resumo da Relação de Credores Consolidada, conforme art. 7º, §2º, da Lei 11.101/05:

CLASSE	QUANTIDADE	VALOR TOTAL
CLASSE I - TRABALHISTA	2	R\$ 50.558,60
CLASSE III – QUIROGRAFÁRIOS (R\$)	20	R\$ 18.320.973,54
CLASSE III – QUIROGRAFÁRIOS (US\$)	2	US\$ 1.805.821,41
CLASSE IV – ME/EPP	15	R\$ 68.218,76
INTERCOMPANY	2	R\$ 30.871.753,65
TOTAL (R\$)	39	R\$ 49.311.504,55
TOTAL (US\$)	2	US\$ 1.805.821,41



# CREDORES

## BMW

Resumo da Relação de Credores Consolidada, conforme art. 7º, §2º, da Lei 11.101/05:

CLASSE	QUANTIDADE	VALOR TOTAL
CLASSE I - TRABALHISTA	-	
CLASSE III - QUIROGRAFÁRIO	4	R\$ 17.978,70
CLASSE IV – ME / EPP	-	
INTERCOMPANY	-	
TOTAL (R\$)	4	R\$ 17.978,70





# SITUAÇÃO FISCAL

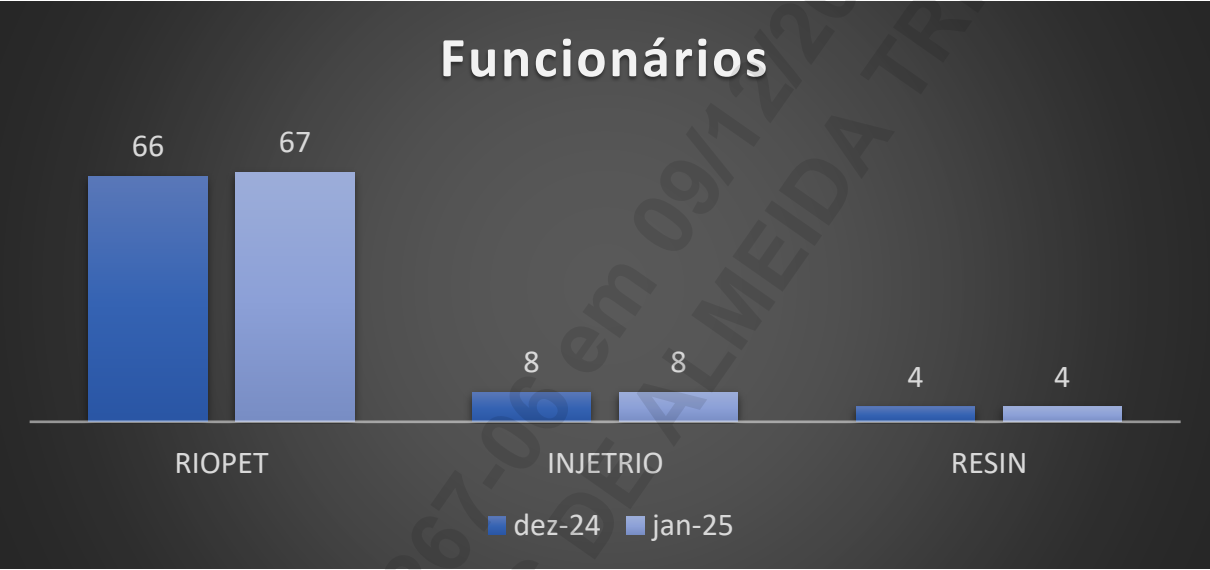
Valores consolidados até o mês de janeiro de 2025.

TIPO DO DÉBITO	RIOPET	INJETRIO	RESIN	BMW	TOTAL
	VALOR (R\$)				
DÍVIDA MUNICIPAL	-	246.403,83	-	-	246.403,83
DÍVIDA ESTADUAL	4.448.134,47	-	-	-	4.448.134,47
DÍVIDA FEDERAL	23.519.168,43	5.660.900,71	6.216.650,52	-	35.396.719,66
TOTAL	27.967.302,90	5.907.304,54	6.216.650,52	-	40.091.257,96



# FUNCIONÁRIOS

Segue, abaixo, detalhamento das variações do número de funcionários:



# GLOSSÁRIO FINANCEIRO

Termo	Definição/Significado
Ativo Circulante	São os bens e direitos que possuem um maior grau de liquidez, ou seja, os que podem ser convertidos em dinheiro rapidamente com um prazo inferior a 360 dias. Exemplos de contas: Bancos, Caixa, Estoque de curto prazo, Contas a Receber de curto prazo, Aplicações Financeiras de curto prazo.
Ativo Permanente	É um grupo de contas de bens e direitos de permanência duradoura, ou seja, não possuem um alto grau de liquidez, sem um prazo específico para conversão dos saldos em dinheiro. Exemplo de contas: Imobilizado, Investimentos e Intangível (marcas e patentes).
Passivo Circulante	São as obrigações que são pagas com um prazo inferior a 360 dias. Exemplo de contas: Fornecedores, Empréstimos e Financiamentos, Impostos a pagar.
Passivo Exigível a Longo Prazo	São as obrigações que são pagas com um prazo superior a 360 dias. Exemplo de contas: Fornecedores, Empréstimos e Financiamentos, Impostos a pagar.

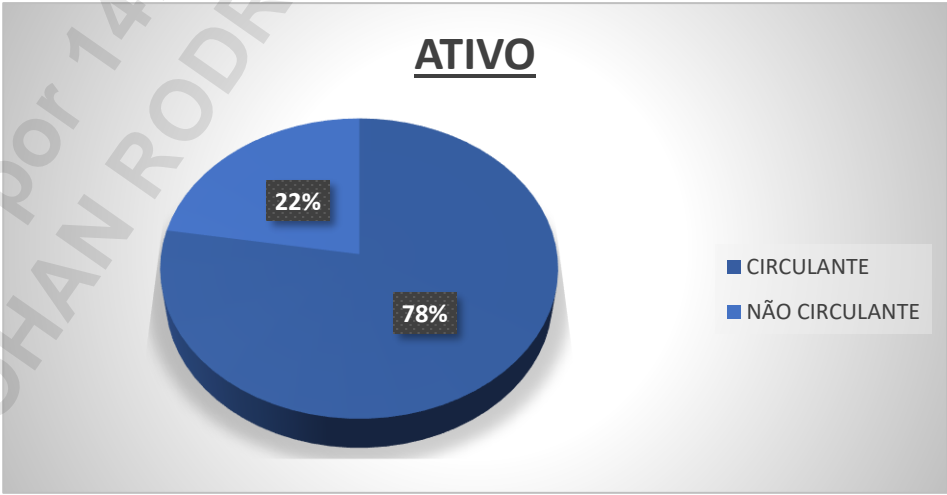


INFORMAÇÕES FINANCEIRAS  
RIOPET



# INFORMAÇÕES FINANCEIRAS

ATIVO	dez-24	jan-25	A.H	A.V
	504.046	502.893	0%	100%
CIRCULANTE	391.226	390.207	0%	78%
CAIXA E EQUIVALENTES DE CAIXA	11.361	10.797	-5%	2%
CLIENTES	297.179	301.617	1%	60%
ESTOQUES	47.004	44.250	-6%	9%
IMPOSTOS A RECUPERAR	30.867	28.791	-7%	6%
OUTROS ATIVOS CIRCULANTES	4.815	4.751	-1%	1%
PARTES RELACIONADAS	0	0	-	0%
NÃO CIRCULANTE	112.820	112.687	0%	22%
PARTES RELACIONADAS	82.042	82.042	0%	16%
OUTROS ATIVOS NÃO CIRCULANTES	2.148	2.148	0%	0%
IRPJ E CSLL DIFERIDOS	0	0	-	0%
DEPÓSITOS JUDICIAIS	0	0	-	0%
IMOBILIZADO	27.053	26.973	0%	5%
INVESTIMENTOS	1.577	1.524	-3%	0%

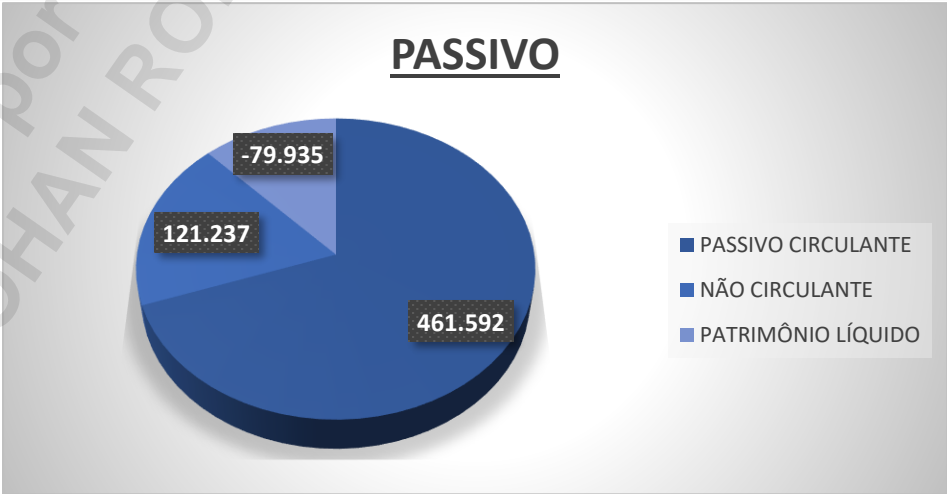


**\*Valores em milhares de R\$.**



# INFORMAÇÕES FINANCEIRAS

PASSIVO	dez-24	jan-25	A.H	A.V
	504.046	502.893	0%	100%
PASSIVO CIRCULANTE	461.937	461.592	0%	92%
FORNECEDORES	359.315	355.020	-1%	71%
SALÁRIOS E ENCARGOS SOCIAIS	3.168	3.159	0%	1%
IMPOSTOS E CONTRIBUIÇÕES A RECOLHER	9.600	9.435	-2%	2%
EMPRÉSTIMOS E FINANCIAMENTOS	86.804	90.928	5%	18%
OUTROS PASSIVOS CIRCULANTES	3.050	3.050	0%	1%
PARTES RELACIONADAS	0	0	-	0%
NÃO CIRCULANTE	121.237	121.237	0%	24%
EMPRÉSTIMOS E FINANCIAMENTOS	42.087	42.087	0%	8%
IMPOSTOS E CONTRIBUIÇÕES A RECOLHER	12.616	12.616	0%	3%
OUTROS PASSIVOS NÃO CIRCULANTES	473	473	0%	0%
PARTES RELACIONADAS LP	66.061	66.061	0%	13%
PATRIMÔNIO LÍQUIDO	-79.128	-79.935	1%	-16%
CAPITAL SOCIAL	1.070	1.070	0%	0%
CUSTO ATRIBUÍDO	1.974	1.974	0%	0%
RESERVA DE INCENTIVO FISCAL	6	6	0%	0%
AJUSTE EXERCÍCIOS ANTERIORES	0	0	-	0%
LUCROS E PREJUÍZOS ACUMULADOS	-79.876	-82.178	3%	-16%
RESULTADO DO EXERCÍCIO	-2.302	-807	-65%	0%



\*Valores em milhares de R\$.



# INFORMAÇÕES FINANCEIRAS

DEMONSTRAÇÃO DO RESULTADO DO EXERCÍCIO	dez-24	jan-25	A.H
RECEITA OPERACIONAL (LÍQUIDA)	77.800	18.074	-77%
(-) CUSTO DOS PRODUTOS VENDIDOS	78.094	17.450	-78%
BENEFÍCIOS FISCAIS		0	
LUCRO BRUTO	-295	625	-312%
(-) DESPESAS	5.286	1.279	-76%
DESPESAS COM VENDAS	809	303	-63%
DESPESAS GERAIS E ADMINISTRATIVAS	4.477	976	-78%
OUTRAS RECEITAS (DESPESAS) OPERACIONAIS	0	0	-
LUCRO OPERACIONAL	-5.581	-654	-88%
RESULTADO FINANCEIRO	-467	-153	-67%
PROVISÃO IRPJ/CSLL	0	0	-
RESULTADO LÍQUIDO DO PERÍODO	-6.048	-807	-87%

MARGENS	dez-24	jan-25
BRUTA	-0,38%	3,46%
EBIT	-7,17%	-3,62%
EBITDA	-7,17%	-3,62%
LÍQUIDA	-7,77%	-4,46%

EBITDA	dez-24	jan-25
(A) EBIT	-5.581	-654
(B) DEPRECIAÇÃO	0	0
(A) - (B) = EBITDA	-5.581	-654

**Margem BRUTA:** é calculada através da divisão do Lucro Bruto pela Receita Líquida.

**Margem EBIT:** é calculada através da divisão do Lucro Operacional pela Receita Líquida.

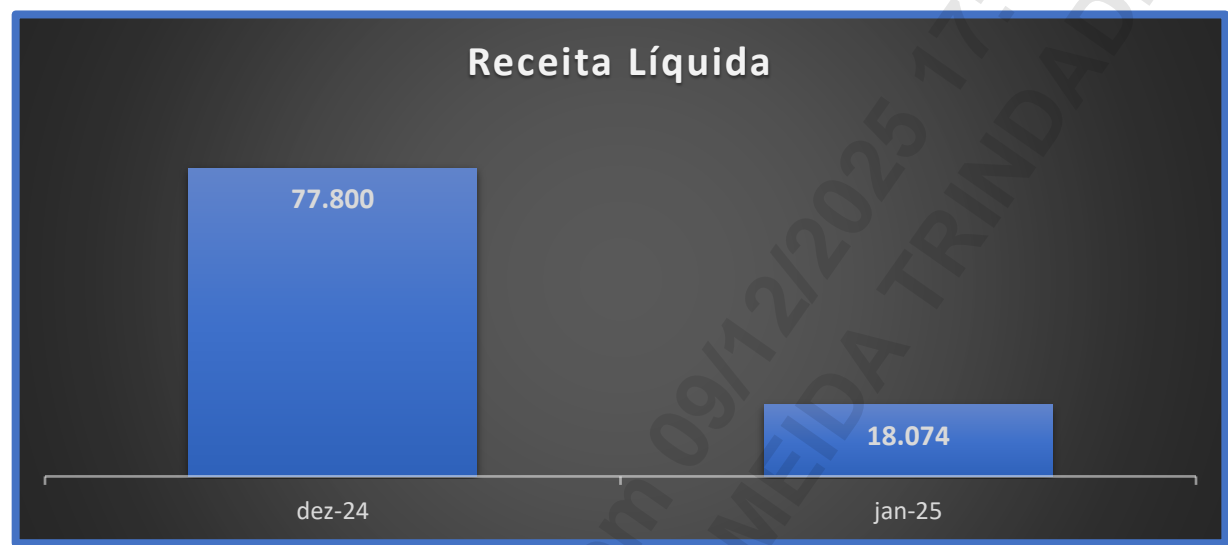
**Margem EBITDA:** é calculada através da divisão do EBITDA pela Receita Líquida.

**Margem Líquida:** é calculada através da divisão do Lucro Líquido pela Receita Líquida.

\*Valores em milhares de R\$.



# INFORMAÇÕES FINANCEIRAS

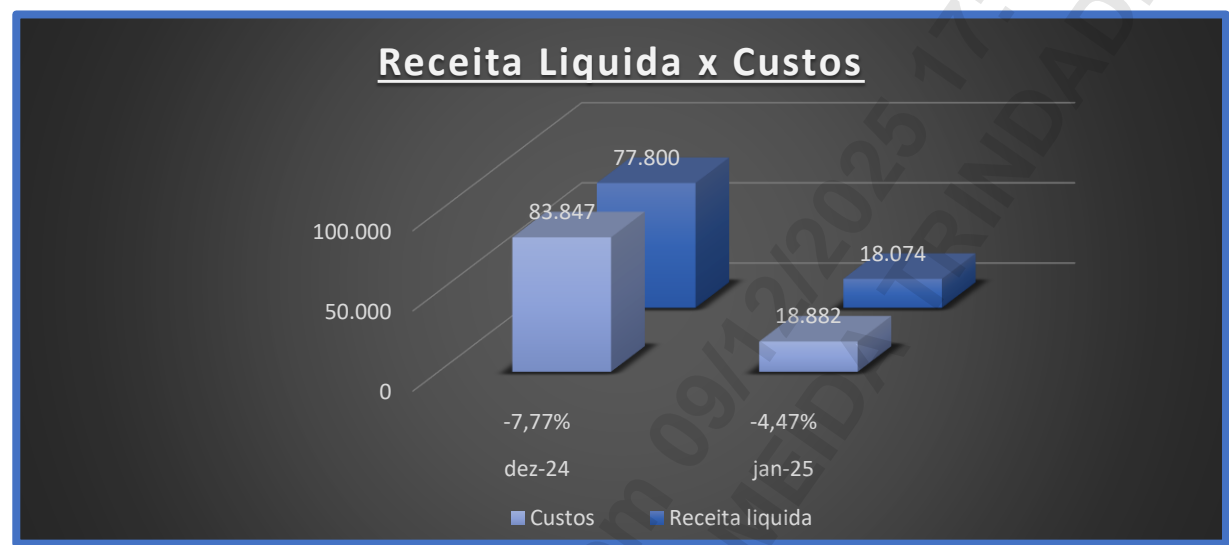


**RECEITA LÍQUIDA:** Representa o valor efetivamente obtido pela empresa após a dedução dos impostos incidentes sobre as vendas, devoluções, abatimentos e descontos comerciais da receita bruta. Em outras palavras, enquanto a receita bruta expressa o total do faturamento gerado pelas vendas ou serviços prestados, a receita líquida reflete o montante que realmente permanece com a empresa após essas reduções obrigatórias — sendo, portanto, o indicador mais fiel do desempenho operacional do negócio.





# INFORMAÇÕES FINANCEIRAS

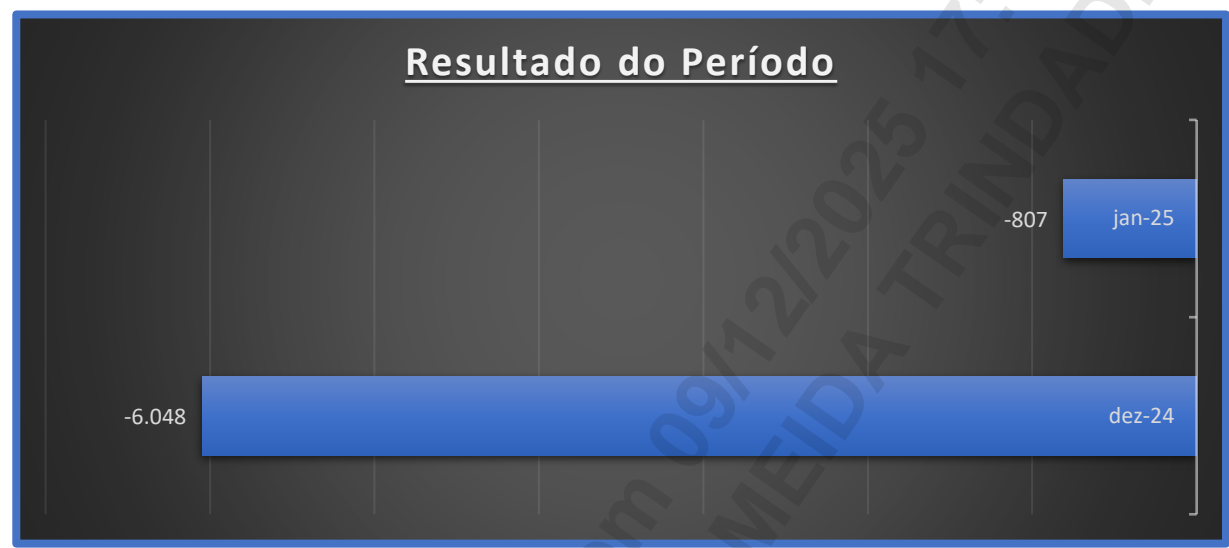


RECEITA X CUSTO: Este gráfico apresenta a comparação entre Receita Líquida e Custos para os períodos analisados.

Não é viável fazer comparações entre os períodos, já que um apresenta os valores acumulados para o ano de 2024, enquanto o outro apresenta os valores para o começo do ano de 2025.



# INFORMAÇÕES FINANCEIRAS



**RESULTADO:** É o saldo que se obtém após realizar todos os descontos obrigatórios de uma companhia.



# INFORMAÇÕES FINANCEIRAS

O quadro abaixo apresenta, de forma resumida, os principais dados financeiros da Recuperanda e suas variações numéricas dentro do intervalo analisado.

ÍNDICES DE LIQUIDEZ	dez-24	jan-25
LIQUIDEZ IMEDIATA	0,02	0,02
LIQUIDEZ CORRENTE	0,85	0,85
LIQUIDEZ SECA	0,75	0,75
LIQUIDEZ GERAL	0,81	0,81

**LEGENDA:**

- Liquidez Imediata = Consiste na divisão entre as Disponibilidades e o Passivo Circulante.
- Liquidez Corrente = Consiste na divisão entre o Ativo Circulante e o Passivo Circulante.
- Liquidez Seca = Consiste na divisão entre o (Ativo Circulante - Estoques) e o Passivo Circulante.
- Liquidez Geral = Consiste na divisão entre o Ativo Circulante + Realizável a Longo Prazo e o Passivo Circulante + Passivo Não Circulante.

Os índices podem ser interpretados conforme descrito abaixo:

- Maior que 1: resultado que demonstra que a companhia é capaz de honrar todas as suas obrigações e deveres.
- Se igual a 1: resultado que demonstra que a companhia tem capacidade de honrar o valor exatamente igual aos seus deveres e obrigações.
- Se menor que 1: não há capacidade financeira suficiente para honrar seus deveres e obrigações, se liquidada neste momento.



# INFORMAÇÕES FINANCEIRAS

O quadro abaixo apresenta, de forma resumida, os principais dados financeiros da Recuperanda e suas variações numéricas dentro do intervalo analisado.

INFORMAÇÕES RELEVANTES	dez-24	jan-25
RECEITA LÍQUIDA	77.800	18.074
RESULTADO LÍQUIDO	-6.048	-807
PATRIMÔNIO LÍQUIDO	-79.128	-79.935
EBITIDA	-5.581	-654
MARGEM LÍQUIDA	-7,77%	-4,46%

**LEGENDA:**

- Receita Líquida: também conhecida como receita de bens e/ou serviços, são as vendas subtraídas das devoluções e vendas canceladas, descontos concedidos incondicionalmente e Impostos e contribuições sobre as vendas.
- Resultado Líquido: saldo contábil final do período analisado.
- Patrimônio Líquido: representa os valores aportados pelos sócios (capital social), acrescidos dos resultados acumulados pela empresa, excluindo as distribuições de dividendos e JCP.
- Ebitda: é a sigla de “earnings before interest, taxes, depreciation and amortization”, que significa “Lucro antes juros, impostos, depreciação e amortização”, em português. Indica propriamente o quanto a empresa gera de caixa das suas atividades operacionais.
- Margem Líquida: Lucro Líquido / Receita Líquida – seria a relevância do lucro em relação a receita líquida.



# INFORMAÇÕES FINANCEIRAS

O quadro abaixo apresenta, de forma resumida, os principais dados financeiros da Recuperanda e suas variações numéricas dentro do intervalo analisado.

COMPETÊNCIA	dez-24	jan-25
DISPONIBILIDADES	11.361	10.797
DÍVIDA BRUTA	128.891	133.015
DÍVIDA LÍQUIDA	117.530	122.218
DÍVIDA LÍQUIDA/EBITDA	-21,06	-186,88

**LEGENDA:**

- Disponibilidades: são as reservas financeiras disponíveis, que podem ser acessadas imediatamente. Isto é, dinheiro em caixa, aplicações financeiras de curto prazo, títulos e valores imobiliários de curto prazo. Fonte: Balanço Patrimonial.
- Dívida Bruta: representada pelos empréstimos e financiamentos bancários (de curto e longo prazo).
- Dívida Líquida: (Dívida Bruta – Caixa) – seria a dívida bruta da empresa subtraindo o Caixa e Equivalentes.
- Dívida Líquida / Ebitda: é o multiplicador do número de EBITDA necessário para quitação integral da dívida líquida.
- "-": representa um prejuízo apresentado no período, impossibilitando o cálculo do índice.

**\*Valores em milhares de R\$, exceto "DÍVIDA LÍQUIDA/EBITDA"**



# COMENTÁRIOS

## RELEVANTES

### ATIVOS

#### Ativo Total

O ativo total manteve-se praticamente estável, passando de R\$ 504,05 milhões em dezembro de 2024 para R\$ 502,89 milhões em janeiro de 2025.

#### Ativo Circulante

O ativo circulante apresentou leve redução de 0,3%, passando de R\$ 391,23 milhões para R\$ 390,21 milhões, correspondendo a 78% do total do ativo.

#### Caixa e Equivalentes de Caixa

As disponibilidades reduziram 5%, de R\$ 11,36 milhões para R\$ 10,80 milhões, refletindo ligeira utilização de recursos no início do exercício.

#### Clientes

A conta de clientes apresentou leve crescimento de 1%, passando de R\$ 297,18 milhões para R\$ 301,62 milhões.

#### Estoques

Os estoques recuaram 6%, reduzindo-se de R\$ 47,00 milhões para R\$ 44,25 milhões.

#### Impostos a Recuperar

Os impostos a recuperar apresentaram retração de 7%, passando de R\$ 30,87 milhões para R\$ 28,79 milhões.



# COMENTÁRIOS

## RELEVANTES

### ATIVOS

#### Outros Ativos Circulantes

A conta manteve-se praticamente estável, passando de R\$ 4,82 milhões para R\$ 4,75 milhões (-1%), sem impacto relevante sobre a estrutura do ativo.

#### Não Circulante

O ativo não circulante manteve-se estável, passando de R\$ 112,82 milhões para R\$ 112,69 milhões, representando 22% do total do ativo.

#### Partes Relacionadas (Longo Prazo)

A conta manteve saldo inalterado de R\$ 82,04 milhões, representando 16% do ativo total.

#### Outros Ativos Não Circulantes

Permaneceram em R\$ 2,15 milhões, sem alteração entre os períodos analisados, refletindo manutenção da estrutura patrimonial.

#### Imobilizado

O imobilizado manteve-se praticamente estável, reduzindo ligeiramente de R\$ 27,05 milhões para R\$ 26,97 milhões.

#### Investimentos

Os investimentos apresentaram leve retração de 3%, passando de R\$ 1,58 milhão para R\$ 1,52 milhão, possivelmente em decorrência de reavaliações ou ajustes patrimoniais pontuais.



# COMENTÁRIOS

## RELEVANTES

### PASSIVOS

#### **Passivo Total**

O passivo total acompanhou a estabilidade do ativo, mantendo-se em torno de R\$ 503 milhões nos dois períodos.

#### **Passivo Circulante**

O passivo circulante totalizou R\$ 461,59 milhões em janeiro, levemente inferior aos R\$ 461,94 milhões de dezembro, representando 92% do total do passivo.

#### **Fornecedores**

A conta de fornecedores apresentou redução de 1%, passando de R\$ 359,32 milhões para R\$ 355,02 milhões.

#### **Salários e Encargos Sociais**

Mantiveram-se praticamente estáveis, com pequeno decréscimo de R\$ 3,17 milhões para R\$ 3,16 milhões, indicando regularidade nas obrigações trabalhistas e ausência de atrasos relevantes.

#### **Impostos e Contribuições a Recolher**

A conta apresentou leve queda de 2%, de R\$ 9,60 milhões para R\$ 9,43 milhões, acompanhando a retração das operações.

#### **Empréstimos e Financiamentos (Curto Prazo)**

Os financiamentos de curto prazo aumentaram 5%, passando de R\$ 86,80 milhões para R\$ 90,93 milhões.

#### **Outros Passivos Circulantes**

Mantiveram-se estáveis em R\$ 3,05 milhões, sem alterações relevantes.





# COMENTÁRIOS

## RELEVANTES

### PASSIVOS

#### Não Circulante

O passivo não circulante manteve-se estável em R\$ 121,24 milhões, representando 24% do total.

#### Empréstimos e Financiamentos (Longo Prazo)

Permaneceram inalterados em R\$ 42,09 milhões, reforçando o equilíbrio da estrutura de endividamento.

#### Impostos e Contribuições a Recolher (Longo Prazo)

Mantiveram-se em R\$ 12,62 milhões, sem modificações relevantes no período.

#### Outros Passivos Não Circulantes

A conta apresentou estabilidade em R\$ 473 mil, representando item de baixo impacto no conjunto do passivo.

#### Partes Relacionadas (Longo Prazo)

Mantiveram-se constantes em R\$ 66,06 milhões, indicando ausência de novos aportes ou transferências entre empresas do grupo.

#### Patrimônio Líquido

O patrimônio líquido continuou negativo, passando de R\$ -79,13 milhões para R\$ -79,94 milhões, representando leve deterioração de 1%.

#### Capital Social / Custo Atribuído / Reserva de Incentivo Fiscal

Essas contas permaneceram estáveis, com valores de R\$ 1,07 milhão, R\$ 1,97 milhão e R\$ 6 mil, respectivamente, sem movimentações entre os períodos.

#### Lucros e Prejuízos Acumulados

O saldo negativo aumentou de R\$ -79,88 milhões para R\$ -82,18 milhões (3%).

#### Resultado do Exercício

O prejuízo do exercício apresentou melhora significativa, passando de R\$ -2,30 milhões para R\$ -807 mil, redução de 65% nas perdas.



# COMENTÁRIOS

## RELEVANTES

DRE

Não é viável fazer comparações entre os períodos, já que um apresenta os valores acumulados para o ano de 2024, enquanto o outro apresenta os valores para o começo do ano de 2025.

Gerado por 147.605.267-06 em 09/12/2025 17:38:09  
JOHAN RODRIGUES DE ALMEIDA TRINDADE



# QUESTIONÁRIO DE ACOMPANHAMENTO

a) A Recuperanda contratou ou demitiu pessoal nos últimos 30 (trinta) dias? Quantas contratações ou demissões ocorreram no período? Qual o número de empregados atuais da Recuperanda?

**R: TOTAL DE FUNCIONARIOS ATIVOS - 67**

b) A Recuperanda pagou dividendos ou distribuiu lucro aos seus sócios, acionistas, diretores, executivos nos últimos 30 (trinta) dias? Houve algum tipo de retirada a título de pró-labore pelos sócios, diretores, executivos nos últimos 30 (trinta) dias? Em caso positivo, queiram detalhar a remuneração percebida por seus sócios/diretores/executivos.

**R: Não.**

c) Nos últimos 30 (trinta) dias, a Recuperanda alienou ou deu em garantia algum dos seus ativos? Em caso positivo, queira detalhar qual e para qual operação foi destinado.

**R: Não.**

d) A Recuperanda implementou nos últimos 30 (trinta) dias alguma política de redução de custos e despesas e/ou de aumento de receitas de suas atividades? Quais os números aproximados do eventual aproveitamento obtido?

**R: Nada expressivo, está reconstruindo compra de estoques para matéria prima.**

e) Favor, apontar um breve resumo das operações da Recuperanda nos últimos 30 (trinta) dias, descrevendo as variações de suas contas, se necessário.

**R: A recuperanda está focada em aumentar o estoque de matéria prima para que a fábrica possa apresentar melhora no faturamento.**



# QUESTIONÁRIO DE ACOMPANHAMENTO

f) A Recuperanda obteve empréstimos e/ou financiamentos nos últimos 30 (trinta) dias para operar suas atividades? Qual a garantia ofertada? Qual o destino dos recursos tomados?

**R: Não.**

g) A Recuperanda vem realizando algum tipo de operação “intercompany”, isto é, operações comerciais entre empresas do mesmo grupo, ou entre empresas coligadas e/ou controladas? Em caso positivo, favor explicar de qual tipo e qual o volume financeiro da(s) operação(ões).

**R: Atualmente temos venda de preforma da InjetRio para Riopet e a Resin importa resina e vende para InjetRio.**

h) Favor encaminhar, de forma individualizada, um relatório atualizado, que indique e comprove o local onde se encontra cada equipamento, maquinário e veículo de titularidade ou posse da sociedade Recuperanda; informando a pessoa responsável pela guarda dos mesmos; a empresa contratante; o contrato vinculado e seu prazo, bem como a indicação se o bem é próprio ou alienado fiduciariamente.

**R: N/S**

i) A Recuperanda passou a utilizar os serviços de alguma instituição financeira nova? Caso positivo, indicar o nome da instituição financeira.

**R: N/S**

j) Os saques em espécie somaram mais de R\$ 20.000,00 no último mês? Caso positivo, indicar o destino desses recursos.

**R: N/S**



# QUESTIONÁRIO

## DE ACOMPANHAMENTO

k) Favor apontar todos os contratos, vigentes, firmados com terceiros, que superam o valor mensal de R\$ 30.000,00, especificando o objeto do contrato e a parte contratada.

R:

Nome	Função	Valor
Rodrigo Ferreira Souza	Controller	50.000,00
Walter Braun	Diretor Comercial	100.000,00
Bumachar	Honorario Advocaticios	49.986,80

l) Favor informar o saldo atualizado das dívidas fiscais e previdenciárias da Recuperanda, detalhando o saldo que compõe cada imposto. Favor apontar as medidas que estão sendo tomadas pela Recuperanda para quitar suas obrigações junto ao Fisco.

R: *As dividas fiscais e previdenciárias são parcelamentos adquiridos, porem com a falta de pagamento houve o rompimento dos mesmos, tanto a receita federal quando estado. Nossos Advogados já estão analisando possíveis formas para regularização. O valor dos saldos em aberto estão no Passivo circulante e não circulante (Impostos e contribuições).*

m) Envio do Balancete e DRE conforme acordado com este administrador judicial.

R: [BALANCO RIOPET 01\\_062025.pdf](#)  
[DRE RIOPET 01\\_062025.pdf](#)

n) Favor apresentar o cronograma de cumprimento das obrigações previstas no Plano de Recuperação Judicial aprovado e homologado, ficando a Recuperanda ciente que os comprovantes de pagamento deverão ser encaminhados à Administração Judicial e também juntados ao processo.

R: N/S

o) Houve algum pagamento referente ao cumprimento do Plano de Recuperação Judicial nos últimos 30 (trinta) dias? Em caso positivo, favor enviar os comprovantes de pagamento.

R: Não.



# QUESTIONÁRIO DE ACOMPANHAMENTO

p) Caso nos últimos 30 (trinta) dias esteja participando ou prestando serviços para novos empreendimentos/obras, além daqueles informados no mês anterior, queira a Recuperanda informar quais são esses novos empreendimentos/obras, detalhando o nome do empreendimento, o local da prestação dos serviços, a empresa contratante, o valor total empenhando nos projetos e a eventual participação da Recuperanda no empreendimento, como sócia, condômina ou quotista?

**R: Não.**

q) Em relação à medida que vem sendo adotadas pela Recuperanda a fim de obter junto aos entes públicos contratantes o pagamento dos serviços já executados, medidos e não pagos, solicitamos que seja informado se, nos últimos 30 (trinta) dias, a Recuperanda obteve algum êxito nessas medidas, especificando o valor recebido e a origem do pagamento.

**R: Não.**



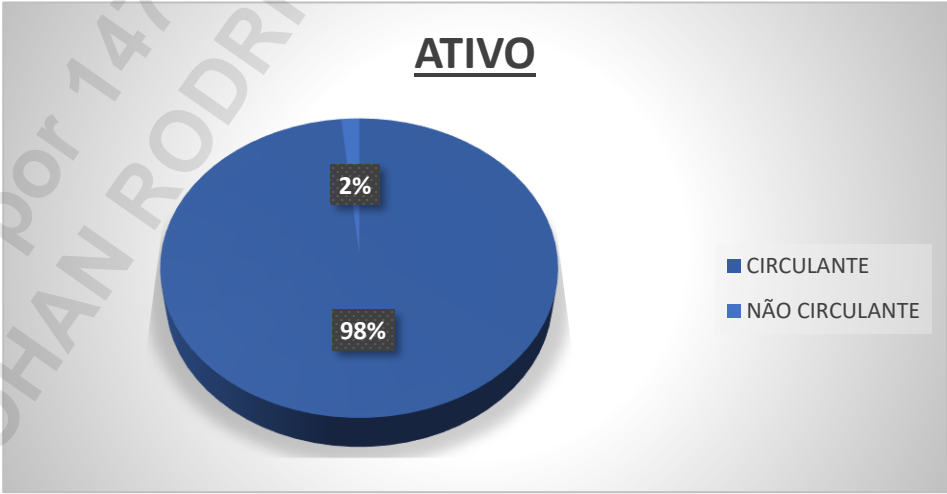
INFORMAÇÕES FINANCEIRAS  
INJETRIO





# INFORMAÇÕES FINANCEIRAS

ATIVO	dez-24	jan-25	A.H	A.V
	251.505	261.800	4%	100%
CIRCULANTE	247.232	257.598	4%	98%
CAIXA E EQUIVALENTES DE CAIXA	151	151	0%	0%
CLIENTES	234.723	245.191	4%	94%
ESTOQUES	6.779	6.814	1%	3%
IMPOSTOS A RECUPERAR	5.580	5.448	-2,37%	2%
OUTROS ATIVOS CIRCULANTES	0	-5	-	0%
PARTES RELACIONADAS	0	0	-	0%
NÃO CIRCULANTE	4.273	4.202	-2%	2%
PARTES RELACIONADAS	1.762	1.762	0%	1%
OUTROS ATIVOS NÃO CIRCULANTES	0	0	-	0%
IRPJ E CSLL DIFERIDOS	0	0	-	0%
DEPÓSITOS JUDICIAIS	0	0	-	0%
IMOBILIZADO	2.510	2.440	-3%	1%
INVESTIMENTOS	0	0	-	0%



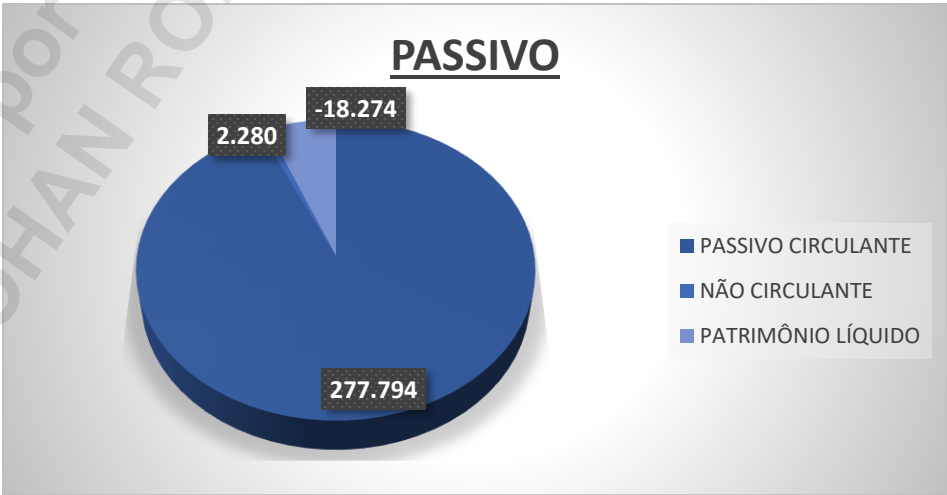
**\*Valores em milhares de R\$.**





# INFORMAÇÕES FINANCEIRAS

PASSIVO	dez-24	jan-25	A.H	A.V
	251.505	261.800	4%	100%
PASSIVO CIRCULANTE	267.225	277.794	4%	106%
FORNECEDORES	258.209	267.846	4%	102%
SALÁRIOS E ENCARGOS SOCIAIS	2.657	3.579	35%	1%
IMPOSTOS E CONTRIBUIÇÕES A RECOLHER	1.208	1.217	1%	0%
EMPRÉSTIMOS E FINANCIAMENTOS	1.782	1.782	0%	1%
OUTROS PASSIVOS CIRCULANTES	3.369	3.369	0%	1%
PARTES RELACIONADAS	0	0	-	0%
NÃO CIRCULANTE	2.280	2.280	0%	1%
EMPRÉSTIMOS E FINANCIAMENTOS	1.206	1.206	0%	0%
IMPOSTOS E CONTRIBUIÇÕES A RECOLHER	465	465	0%	0%
OUTROS PASSIVOS NÃO CIRCULANTES	0	0	-	0%
PARTES RELACIONADAS LP	609	609	0%	0%
PATRIMÔNIO LÍQUIDO	-18.001	-18.274	2%	-7%
CAPITAL SOCIAL	600	600	0%	0%
CUSTO ATRIBUÍDO	0	0	-	0%
RESERVA DE INCENTIVO FISCAL	0	0	-	0%
AJUSTE EXERCÍCIOS ANTERIORES	0	0	-	0%
LUCROS E PREJUÍZOS ACUMULADOS	-18.671	-18.601	0%	-7%
RESULTADO DO EXERCÍCIO	70	-273	-490%	0%



**\*Valores em milhares de R\$.**



# INFORMAÇÕES FINANCEIRAS

DEMONSTRAÇÃO DO RESULTADO DO EXERCÍCIO	dez-24	jan-25	A.H
RECEITA OPERACIONAL (LÍQUIDA)	87.066	8.996	-90%
(-) CUSTO DOS PRODUTOS VENDIDOS	86.885	-9.266	-111%
BENEFÍCIOS FISCAIS	0	0	-
LUCRO BRUTO	179	-271	-251%
(-) DESPESAS	213	2	-99%
DESPESAS COM VENDAS	270	-31	-111%
DESPESAS GERAIS E ADMINISTRATIVAS	-57	33	-158%
OUTRAS RECEITAS (DESPESAS) OPERACIONAIS	0	0	-
LUCRO OPERACIONAL	-36	-268	644%
RESULTADO FINANCEIRO	-35	-5	-86%
PROVISÃO IRPJ/CSLL	0	0	-
RESULTADO LÍQUIDO DO PERÍODO	-71	-273	285%

MARGENS	dez-24	jan-25
BRUTA	0,21%	-3,01%
EBIT	-0,04%	-2,98%
EBITDA	-0,04%	-2,98%
LÍQUIDA	-0,08%	-3,03%

EBITDA	dez-24	jan-25
(A) EBIT	-36	-268
(B) DEPRECIAÇÃO	0	0
(A) - (B) = EBITDA	-36	-268

**Margem BRUTA:** é calculada através da divisão do Lucro Bruto pela Receita Líquida.

**Margem EBIT:** é calculada através da divisão do Lucro Operacional pela Receita Líquida.

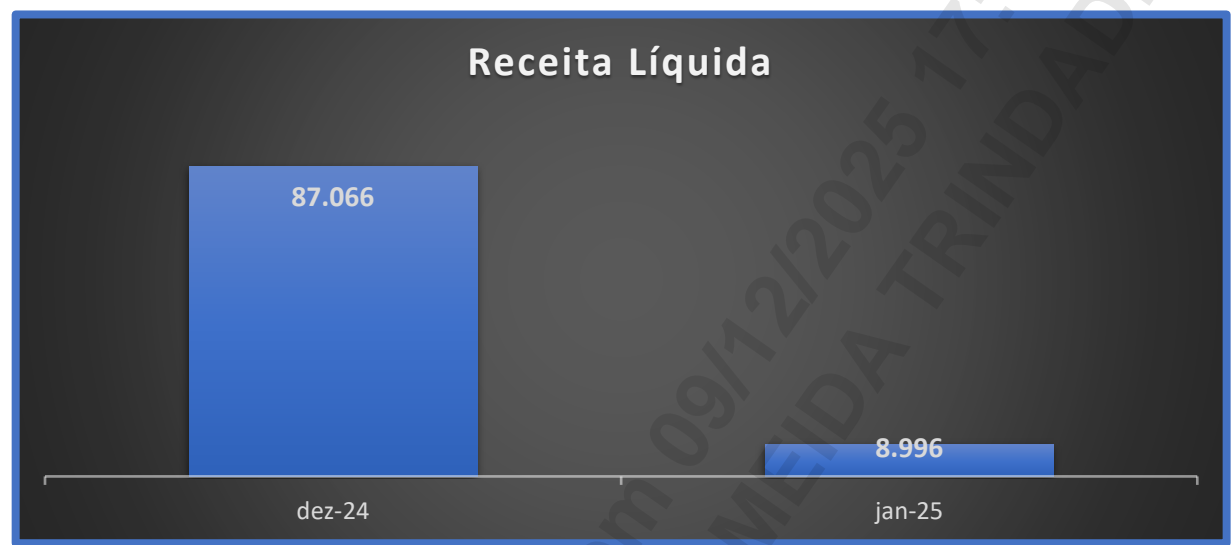
**Margem EBITDA:** é calculada através da divisão do EBITDA pela Receita Líquida.

**Margem Líquida:** é calculada através da divisão do Lucro Líquido pela Receita Líquida.

\*Valores em milhares de R\$.



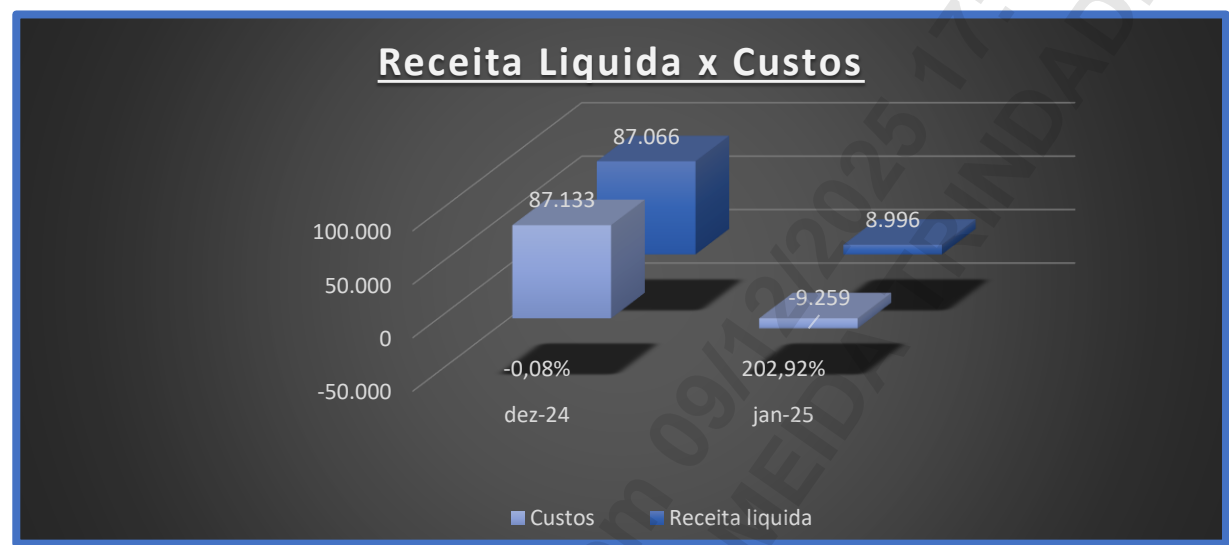
# INFORMAÇÕES FINANCEIRAS



**RECEITA LÍQUIDA:** Representa o valor efetivamente obtido pela empresa após a dedução dos impostos incidentes sobre as vendas, devoluções, abatimentos e descontos comerciais da receita bruta. Em outras palavras, enquanto a receita bruta expressa o total do faturamento gerado pelas vendas ou serviços prestados, a receita líquida reflete o montante que realmente permanece com a empresa após essas reduções obrigatórias — sendo, portanto, o indicador mais fiel do desempenho operacional do negócio.



# INFORMAÇÕES FINANCEIRAS

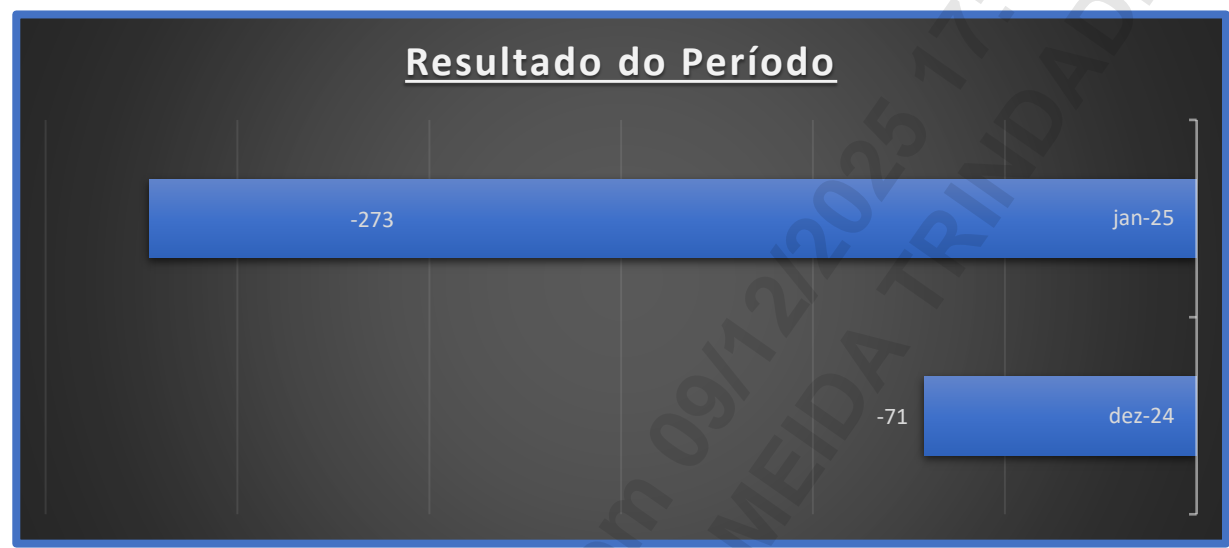


RECEITA X CUSTO: Este gráfico apresenta a comparação entre Receita Líquida e Custos para os períodos analisados.

Não é viável fazer comparações entre os períodos, já que um apresenta os valores acumulados para o ano de 2024, enquanto o outro apresenta os valores para o começo do ano de 2025.



# INFORMAÇÕES FINANCEIRAS



**RESULTADO:** É o saldo que se obtém após realizar todos os descontos obrigatórios de uma companhia.



# INFORMAÇÕES FINANCEIRAS

O quadro abaixo apresenta, de forma resumida, os principais dados financeiros da Recuperanda e suas variações numéricas dentro do intervalo analisado.

ÍNDICES DE LIQUIDEZ	dez-24	jan-25
LIQUIDEZ IMEDIATA	0,00	0,00
LIQUIDEZ CORRENTE	0,93	0,93
LIQUIDEZ SECA	0,90	0,90
LIQUIDEZ GERAL	0,92	0,93

**LEGENDA:**

- Liquidez Imediata = Consiste na divisão entre as Disponibilidades e o Passivo Circulante.
- Liquidez Corrente = Consiste na divisão entre o Ativo Circulante e o Passivo Circulante.
- Liquidez Seca = Consiste na divisão entre o (Ativo Circulante - Estoques) e o Passivo Circulante.
- Liquidez Geral = Consiste na divisão entre o Ativo Circulante + Realizável a Longo Prazo e o Passivo Circulante + Passivo Não Circulante.

Os índices podem ser interpretados conforme descrito abaixo:

- Maior que 1: resultado que demonstra que a companhia é capaz de honrar todas as suas obrigações e deveres.
- Se igual a 1: resultado que demonstra que a companhia tem capacidade de honrar o valor exatamente igual aos seus deveres e obrigações.
- Se menor que 1: não há capacidade financeira suficiente para honrar seus deveres e obrigações, se liquidada neste momento.



# INFORMAÇÕES FINANCEIRAS

O quadro abaixo apresenta, de forma resumida, os principais dados financeiros da Recuperanda e suas variações numéricas dentro do intervalo analisado.

INFORMAÇÕES RELEVANTES	dez-24	jan-25
RECEITA LÍQUIDA	87.066	8.996
RESULTADO LÍQUIDO	-71	-273
PATRIMÔNIO LÍQUIDO	-18.001	-18.274
EBITIDA	-36	-268
MARGEM LÍQUIDA	-0,08%	-3,03%

**LEGENDA:**

- Receita Líquida: também conhecida como receita de bens e/ou serviços, são as vendas subtraídas das devoluções e vendas canceladas, descontos concedidos incondicionalmente e Impostos e contribuições sobre as vendas.
- Resultado Líquido: saldo contábil final do período analisado.
- Patrimônio Líquido: representa os valores aportados pelos sócios (capital social), acrescidos dos resultados acumulados pela empresa, excluindo as distribuições de dividendos e JCP.
- Ebitda: é a sigla de “earnings before interest, taxes, depreciation and amortization”, que significa “Lucro antes juros, impostos, depreciação e amortização”, em português. Indica propriamente o quanto a empresa gera de caixa das suas atividades operacionais.
- Margem Líquida: Lucro Líquido / Receita Líquida – seria a relevância do lucro em relação a receita líquida.



# INFORMAÇÕES FINANCEIRAS

O quadro abaixo apresenta, de forma resumida, os principais dados financeiros da Recuperanda e suas variações numéricas dentro do intervalo analisado.

COMPETÊNCIA	dez-24	jan-25
DISPONIBILIDADES	151	151
DÍVIDA BRUTA	2.988	2.988
DÍVIDA LÍQUIDA	2.837	2.837
DÍVIDA LÍQUIDA/EBITDA	-78,81	-10,59

**LEGENDA:**

- Disponibilidades: são as reservas financeiras disponíveis, que podem ser acessadas imediatamente. Isto é, dinheiro em caixa, aplicações financeiras de curto prazo, títulos e valores imobiliários de curto prazo. Fonte: Balanço Patrimonial.
- Dívida Bruta: representada pelos empréstimos e financiamentos bancários (de curto e longo prazo).
- Dívida Líquida: (Dívida Bruta – Caixa) – seria a dívida bruta da empresa subtraindo o Caixa e Equivalentes.
- Dívida Líquida / Ebitda: é o multiplicador do número de EBITDA necessário para quitação integral da dívida líquida.
- “-”: representa um prejuízo apresentado no período, impossibilitando o cálculo do índice.

**\*Valores em milhares de R\$, exceto "DÍVIDA LÍQUIDA/EBITDA"**





# COMENTÁRIOS

## RELEVANTES

### ATIVOS

#### Ativo Total

O ativo total apresentou crescimento de 4%, passando de R\$ 251,51 milhões em dezembro de 2024 para R\$ 261,80 milhões em janeiro de 2025.

#### Ativo Circulante

O ativo circulante cresceu 4%, atingindo R\$ 257,60 milhões, o que representa 98% do total do ativo.

#### Caixa e Equivalentes de Caixa

As disponibilidades permaneceram estáveis em R\$ 0,15 milhão, sem variação entre os períodos.

#### Clientes

As contas a receber apresentaram aumento de 4%, passando de R\$ 234,72 milhões para R\$ 245,19 milhões.

#### Estoques

Os estoques registraram leve alta de 1%, passando de R\$ 6,78 milhões para R\$ 6,81 milhões.

#### Impostos a Recuperar

O saldo de impostos a recuperar apresentou leve redução de 2%, passando de R\$ 5,58 milhões para R\$ 5,45 milhões.

#### Outros Ativos Circulantes e Partes Relacionadas

As demais contas do ativo circulante permaneceram sem movimentações significativas, não exercendo impacto relevante na composição patrimonial.



# COMENTÁRIOS

## RELEVANTES

### ATIVOS

#### Ativo Não Circulante

O ativo não circulante apresentou leve retração de 2%, passando de R\$ 4,27 milhões para R\$ 4,20 milhões, representando 2% do total do ativo.

#### Partes Relacionadas

O saldo de partes relacionadas manteve-se inalterado em R\$ 1,76 milhão, indicando estabilidade nas transações entre empresas do mesmo grupo econômico.

#### Imobilizado

O imobilizado apresentou redução de 3%, passando de R\$ 2,51 milhões para R\$ 2,44 milhões, reflexo da depreciação natural dos ativos fixos, sem registro de novas aquisições.



# COMENTÁRIOS

## RELEVANTES

### PASSIVOS

#### **Passivo Total**

O passivo total acompanhou o crescimento do ativo, com aumento de 4%, passando de R\$ 251,51 milhões para R\$ 261,80 milhões.

#### **Passivo Circulante**

O passivo circulante aumentou 4%, totalizando R\$ 277,79 milhões, equivalentes a 106% do ativo total.

#### **Fornecedores**

As obrigações com fornecedores cresceram 4%, passando de R\$ 258,21 milhões para R\$ 267,85 milhões.

#### **Salários e Encargos Sociais**

O saldo dessa conta aumentou 35%, subindo de R\$ 2,66 milhões para R\$ 3,58 milhões. O crescimento está ligado a provisões trabalhistas típicas do início de exercício, como férias e encargos incidentes sobre folha de pagamento.

#### **Impostos e Contribuições a Recolher**

Os tributos a recolher cresceram 1%, passando de R\$ 1,21 milhão para R\$ 1,22 milhão.

#### **Empréstimos e Financiamentos – Curto Prazo**

Mantiveram-se estáveis em R\$ 1,78 milhão, sem novas captações nem amortizações relevantes.

#### **Outros Passivos Circulantes**

Permaneceram inalterados em R\$ 3,37 milhões, mantendo a estabilidade das obrigações diversas de curto prazo.



# COMENTÁRIOS

## RELEVANTES

### PASSIVOS

#### **Passivo Não Circulante**

O passivo não circulante manteve-se constante em R\$ 2,28 milhões, representando 1% do total do passivo.

#### **Empréstimos e Financiamentos – Longo Prazo**

Os empréstimos e financiamentos de longo prazo permaneceram em R\$ 1,21 milhão, sem variações no período, indicando manutenção do perfil de dívida existente.

#### **Impostos e Contribuições a Recolher – Longo Prazo**

Mantiveram-se em R\$ 0,47 milhão, sem alterações relevantes.

#### **Partes Relacionadas – Longo Prazo**

As obrigações com partes relacionadas de longo prazo permaneceram em R\$ 0,61 milhão, refletindo estabilidade nas operações intercompanhias.

#### **Patrimônio Líquido**

O patrimônio líquido apresentou deterioração de 2%, passando de R\$ -18,00 milhões para R\$ -18,27 milhões.

#### **Capital Social**

O capital social manteve-se inalterado em R\$ 0,60 milhão, não havendo movimentações societárias no período.

#### **Lucros e Prejuízos Acumulados**

Essa conta apresentou variação discreta, de R\$ -18,67 milhões para R\$ -18,60 milhões, refletindo pequena compensação do resultado negativo do mês.

#### **Resultado do Exercício**

O resultado do exercício passou de lucro de R\$ 0,07 milhão em dezembro para prejuízo de R\$ 0,27 milhão em janeiro, representando variação de -490%.



# COMENTÁRIOS

## RELEVANTES

DRE

Não é viável fazer comparações entre os períodos, já que um apresenta os valores acumulados para o ano de 2024, enquanto o outro apresenta os valores para o começo do ano de 2025.

Gerado por 147.605.267-06 em 09/12/2025 17:38:09  
JOHAN RODRIGUES DE ALMEIDA TRINDADE



# QUESTIONÁRIO DE ACOMPANHAMENTO

a) A Recuperanda contratou ou demitiu pessoal nos últimos 30 (trinta) dias? Quantas contratações ou demissões ocorreram no período? Qual o número de empregados atuais da Recuperanda?

**R: TOTAL DE FUNCIONARIOS ATIVOS - 8**

b) A Recuperanda pagou dividendos ou distribuiu lucro aos seus sócios, acionistas, diretores, executivos nos últimos 30 (trinta) dias? Houve algum tipo de retirada a título de pró-labore pelos sócios, diretores, executivos nos últimos 30 (trinta) dias? Em caso positivo, queiram detalhar a remuneração percebida por seus sócios/diretores/executivos.

**R: Não.**

c) Nos últimos 30 (trinta) dias, a Recuperanda alienou ou deu em garantia algum dos seus ativos? Em caso positivo, queira detalhar qual e para qual operação foi destinado.

**R: Não.**

d) A Recuperanda implementou nos últimos 30 (trinta) dias alguma política de redução de custos e despesas e/ou de aumento de receitas de suas atividades? Quais os números aproximados do eventual aproveitamento obtido?

**R: Não.**

e) Favor, apontar um breve resumo das operações da Recuperanda nos últimos 30 (trinta) dias, descrevendo as variações de suas contas, se necessário.

**R: A recuperanda fabrica preformas e sua matéria prima vem da Riopet embalagens e não houve grandes variações em suas contas.**



# QUESTIONÁRIO DE ACOMPANHAMENTO

f) A Recuperanda obteve empréstimos e/ou financiamentos nos últimos 30 (trinta) dias para operar suas atividades? Qual a garantia ofertada? Qual o destino dos recursos tomados?

**R: Não.**

g) A Recuperanda vem realizando algum tipo de operação “intercompany”, isto é, operações comerciais entre empresas do mesmo grupo, ou entre empresas coligadas e/ou controladas? Em caso positivo, favor explicar de qual tipo e qual o volume financeiro da(s) operação(ões).

**R: Sim a INJETRIO compra resina da RIOPET, transforma em preforma e vende a preforma para RIOPET.**

h) Favor encaminhar, de forma individualizada, um relatório atualizado, que indique e comprove o local onde se encontra cada equipamento, maquinário e veículo de titularidade ou posse da sociedade Recuperanda; informando a pessoa responsável pela guarda dos mesmos; a empresa contratante; o contrato vinculado e seu prazo, bem como a indicação se o bem é próprio ou alienado fiduciariamente.

**R: N/S**

i) A Recuperanda passou a utilizar os serviços de alguma instituição financeira nova? Caso positivo, indicar o nome da instituição financeira.

**R: N/S**

j) Os saques em espécie somaram mais de R\$ 20.000,00 no último mês? Caso positivo, indicar o destino desses recursos.

**R: N/S**





# QUESTIONÁRIO DE ACOMPANHAMENTO

k) Favor apontar todos os contratos, vigentes, firmados com terceiros, que superam o valor mensal de R\$ 30.000,00, especificando o objeto do contrato e a parte contratada.

**R: N/S**

l) Favor informar o saldo atualizado das dívidas fiscais e previdenciárias da Recuperanda, detalhando o saldo que compõe cada imposto. Favor apontar as medidas que estão sendo tomadas pela Recuperanda para quitar suas obrigações junto ao Fisco.

**R: As dívidas fiscais e previdenciárias são parcelamentos adquiridos, porém com a falta de pagamento houve o rompimento dos mesmos, tanto a receita federal quando estado. Nossos Advogados já estão analisando possíveis formas para regularização. O valor dos saldos em aberto estão no Passivo circulante e não circulante (Impostos e contribuições).**

m) Envio do Balancete e DRE conforme acordado com este administrador judicial.

**R:** [BALANCO INJET 01\\_062025.pdf](#)  
[DRE INJETRIO 01\\_062025.pdf](#)

n) Favor apresentar o cronograma de cumprimento das obrigações previstas no Plano de Recuperação Judicial aprovado e homologado, ficando a Recuperanda ciente que os comprovantes de pagamento deverão ser encaminhados à Administração Judicial e também juntados ao processo.

**R: N/S**

o) Houve algum pagamento referente ao cumprimento do Plano de Recuperação Judicial nos últimos 30 (trinta) dias? Em caso positivo, favor enviar os comprovantes de pagamento.

**R: Não.**





# QUESTIONÁRIO DE ACOMPANHAMENTO

p) Caso nos últimos 30 (trinta) dias esteja participando ou prestando serviços para novos empreendimentos/obras, além daqueles informados no mês anterior, queira a Recuperanda informar quais são esses novos empreendimentos/obras, detalhando o nome do empreendimento, o local da prestação dos serviços, a empresa contratante, o valor total empenhando nos projetos e a eventual participação da Recuperanda no empreendimento, como sócia, condômina ou quotista?

**R: Não.**

q) Em relação à medida que vem sendo adotadas pela Recuperanda a fim de obter junto aos entes públicos contratantes o pagamento dos serviços já executados, medidos e não pagos, solicitamos que seja informado se, nos últimos 30 (trinta) dias, a Recuperanda obteve algum êxito nessas medidas, especificando o valor recebido e a origem do pagamento.

**R: Não.**



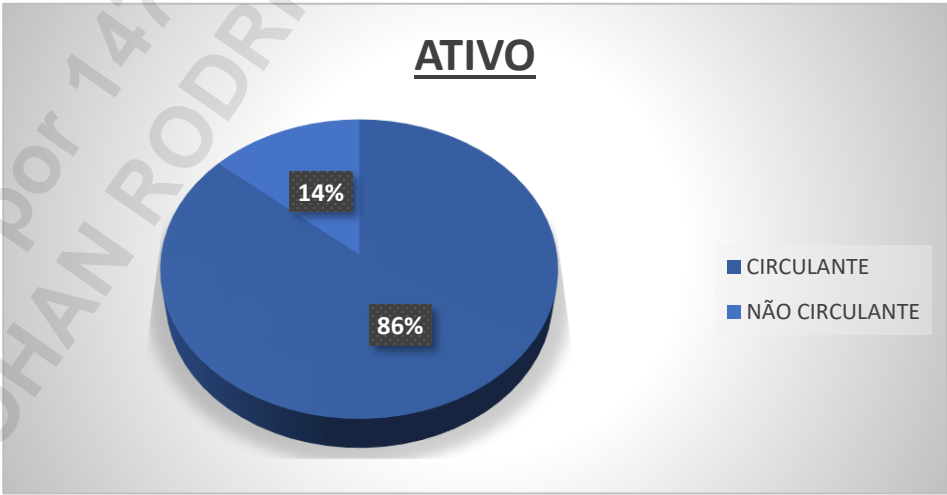
INFORMAÇÕES FINANCEIRAS

RESIN



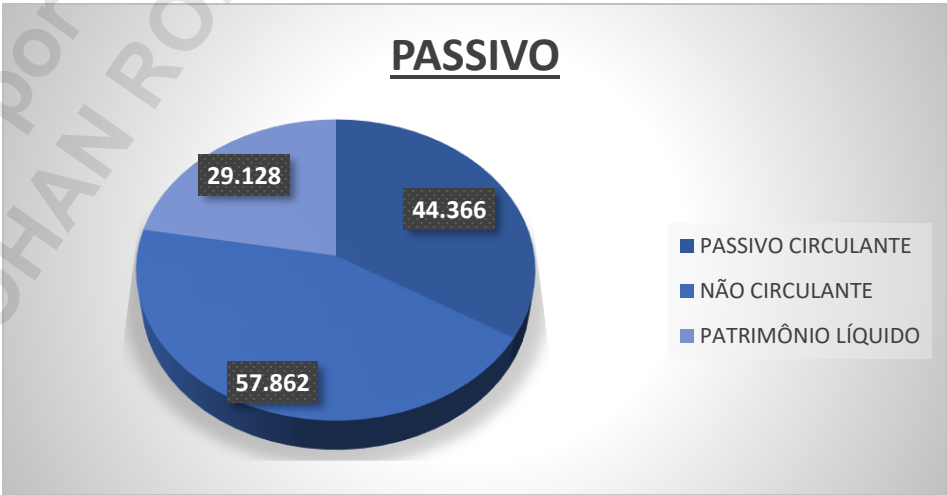
# INFORMAÇÕES FINANCEIRAS

ATIVO	dez-24	jan-25	A.H	A.V
	124.355	131.356	6%	100%
CIRCULANTE	106.353	113.429	7%	86%
CAIXA E EQUIVALENTES DE CAIXA	170	170	0%	0%
CLIENTES	95.491	94.215	-1%	72%
ESTOQUES	5.401	12.866	138%	10%
IMPOSTOS A RECUPERAR	4.192	5.080	21%	4%
OUTROS ATIVOS CIRCULANTES	1.099	1.097	0%	1%
PARTES RELACIONADAS	0	0	-	0%
NÃO CIRCULANTE	18.001	17.927	0%	14%
PARTES RELACIONADAS	15.036	15.036	0%	11%
OUTROS ATIVOS NÃO CIRCULANTES	0	0	-	0%
IRPJ E CSLL DIFERIDOS	0	0	-	0%
DEPÓSITOS JUDICIAIS	0	0	-	0%
IMOBILIZADO	2.798	2.723	-3%	2%
INVESTIMENTOS	167	167	0%	0%



# INFORMAÇÕES FINANCEIRAS

PASSIVO	dez-24	jan-25	A.H	A.V
	124.355	131.356	6%	100%
PASSIVO CIRCULANTE	37.224	44.366	19%	34%
FORNECEDORES	27.477	34.628	26%	26%
SALÁRIOS E ENCARGOS SOCIAIS	100	166	66%	0%
IMPOSTOS E CONTRIBUIÇÕES A RECOLHER	3.020	2.945	-2%	2%
EMPRÉSTIMOS E FINANCIAMENTOS	6.624	6.624	0%	5%
OUTROS PASSIVOS CIRCULANTES	3	3	0%	0%
PARTES RELACIONADAS	0	0	-	0%
NÃO CIRCULANTE	57.862	57.862	0%	44%
EMPRÉSTIMOS E FINANCIAMENTOS	2.062	2.062	0%	2%
IMPOSTOS E CONTRIBUIÇÕES A RECOLHER	5.093	5.093	0%	4%
OUTROS PASSIVOS NÃO CIRCULANTES	0	0	-	0%
PARTES RELACIONADAS LP	50.707	50.707	0%	39%
PATRIMÔNIO LÍQUIDO	29.269	29.128	0%	22%
CAPITAL SOCIAL	500	500	0%	0%
CUSTO ATRIBUÍDO	0	0	-	0%
RESERVA DE INCENTIVO FISCAL	1.441	1.441	0%	1%
AJUSTE EXERCÍCIOS ANTERIORES	0	0	-	0%
LUCROS E PREJUÍZOS ACUMULADOS	27.242	27.327	0%	21%
RESULTADO DO EXERCÍCIO	86	-141	-264%	0%



# INFORMAÇÕES FINANCEIRAS

DEMONSTRAÇÃO DO RESULTADO DO EXERCÍCIO	dez-24	jan-25	A.H
RECEITA OPERACIONAL (LÍQUIDA)	407	8	-98%
(-) CUSTO DOS PRODUTOS VENDIDOS	337	-96	-128%
BENEFÍCIOS FISCAIS	109	2	-98%
LUCRO BRUTO	178	-85	-148%
(-) DESPESAS	135	-14	-110%
DESPESAS COM VENDAS	0	0	-
DESPESAS GERAIS E ADMINISTRATIVAS	135	-14	-110%
OUTRAS RECEITAS (DESPESAS) OPERACIONAIS	0	0	-
LUCRO OPERACIONAL	43	-100	-333%
RESULTADO FINANCEIRO	-31	-41	32%
PROVISÃO IRPJ/CSLL	0	0	-
RESULTADO LÍQUIDO DO PERÍODO	12	-141	-1275%

MARGENS	dez-24	jan-25
BRUTA	43,73%	-1062,50%
EBIT	10,57%	-1250,00%
EBITDA	10,57%	-1250,00%
LÍQUIDA	2,95%	-1762,50%

EBITDA	dez-24	jan-25
(A) EBIT	43	-100
(B) DEPRECIAÇÃO	0	0
(A) - (B) = EBITDA	43	-100

**Margem BRUTA:** é calculada através da divisão do Lucro Bruto pela Receita Líquida.

**Margem EBIT:** é calculada através da divisão do Lucro Operacional pela Receita Líquida.

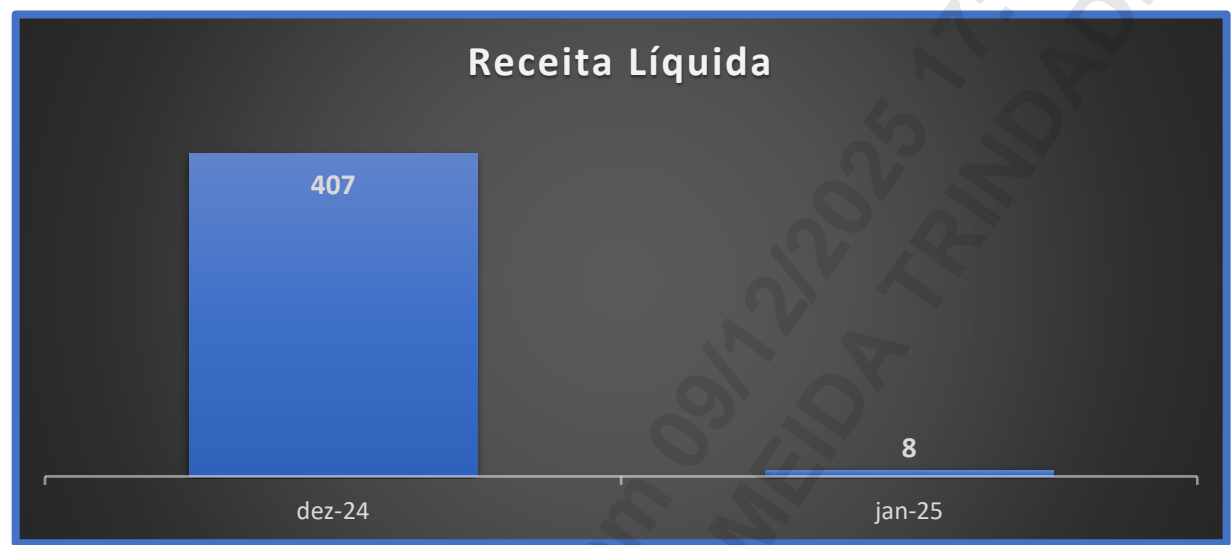
**Margem EBITDA:** é calculada através da divisão do EBITDA pela Receita Líquida.

**Margem Líquida:** é calculada através da divisão do Lucro Líquido pela Receita Líquida.

\*Valores em milhares de R\$.



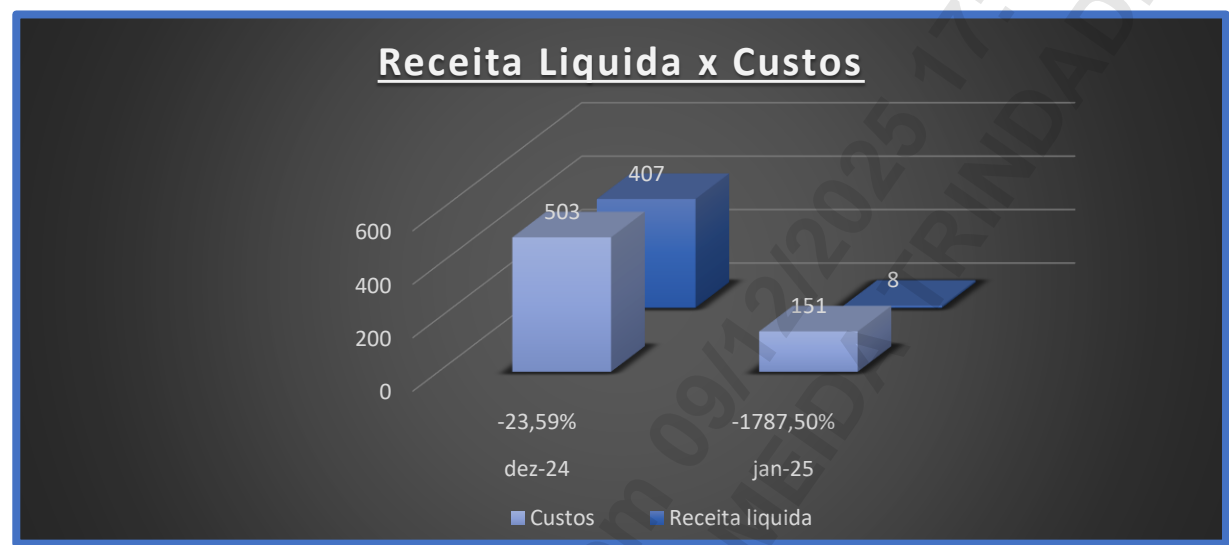
# INFORMAÇÕES FINANCEIRAS



**RECEITA LÍQUIDA:** Representa o valor efetivamente obtido pela empresa após a dedução dos impostos incidentes sobre as vendas, devoluções, abatimentos e descontos comerciais da receita bruta. Em outras palavras, enquanto a receita bruta expressa o total do faturamento gerado pelas vendas ou serviços prestados, a receita líquida reflete o montante que realmente permanece com a empresa após essas reduções obrigatórias — sendo, portanto, o indicador mais fiel do desempenho operacional do negócio.



# INFORMAÇÕES FINANCEIRAS

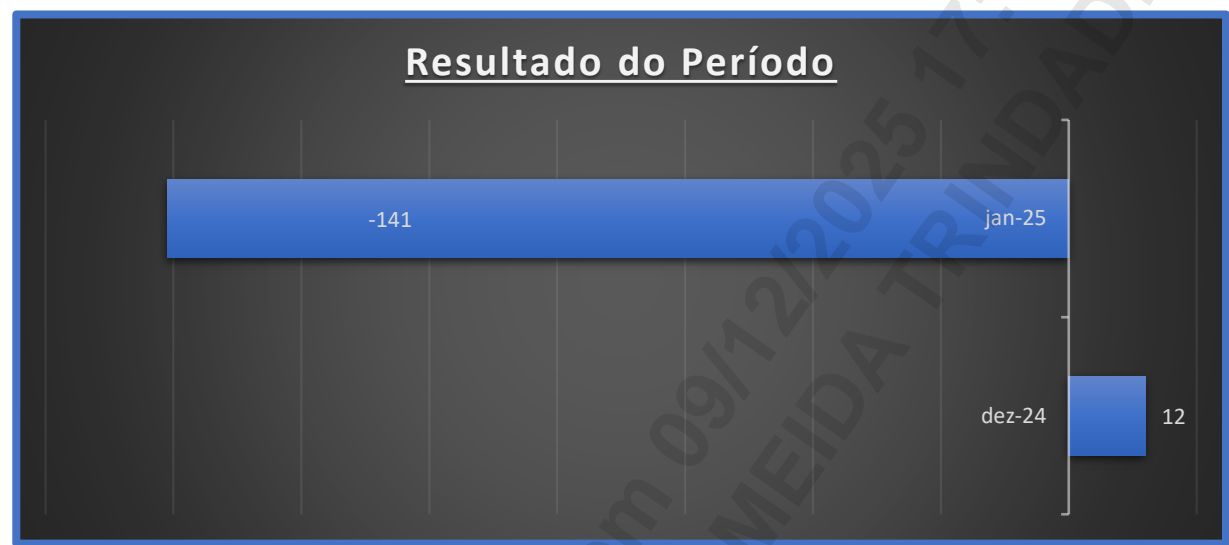


RECEITA X CUSTO: Este gráfico apresenta a comparação entre Receita Líquida e Custos para os períodos analisados.

Não é viável fazer comparações entre os períodos, já que um apresenta os valores acumulados para o ano de 2024, enquanto o outro apresenta os valores para o começo do ano de 2025.



# INFORMAÇÕES FINANCEIRAS



**RESULTADO:** É o saldo que se obtém após realizar todos os descontos obrigatórios de uma companhia.





# INFORMAÇÕES FINANCEIRAS

O quadro abaixo apresenta, de forma resumida, os principais dados financeiros da Recuperanda e suas variações numéricas dentro do intervalo analisado.

ÍNDICES DE LIQUIDEZ	dez-24	jan-25
LIQUIDEZ IMEDIATA	0,00	0,00
LIQUIDEZ CORRENTE	2,86	2,56
LIQUIDEZ SECA	2,71	2,27
LIQUIDEZ GERAL	1,28	1,26

**LEGENDA:**

- Liquidez Imediata = Consiste na divisão entre as Disponibilidades e o Passivo Circulante.
- Liquidez Corrente = Consiste na divisão entre o Ativo Circulante e o Passivo Circulante.
- Liquidez Seca = Consiste na divisão entre o (Ativo Circulante - Estoques) e o Passivo Circulante.
- Liquidez Geral = Consiste na divisão entre o Ativo Circulante + Realizável a Longo Prazo e o Passivo Circulante + Passivo Não Circulante.

Os índices podem ser interpretados conforme descrito abaixo:

- Maior que 1: resultado que demonstra que a companhia é capaz de honrar todas as suas obrigações e deveres.
- Se igual a 1: resultado que demonstra que a companhia tem capacidade de honrar o valor exatamente igual aos seus deveres e obrigações.
- Se menor que 1: não há capacidade financeira suficiente para honrar seus deveres e obrigações, se liquidada neste momento.



# INFORMAÇÕES FINANCEIRAS

O quadro abaixo apresenta, de forma resumida, os principais dados financeiros da Recuperanda e suas variações numéricas dentro do intervalo analisado.

INFORMAÇÕES RELEVANTES	dez-24	jan-25
RECEITA LÍQUIDA	407	8
RESULTADO LÍQUIDO	12	-141
PATRIMÔNIO LÍQUIDO	29.269	29.128
EBITDA	43	-100
MARGEM LÍQUIDA	2,95%	-1762,50%

**LEGENDA:**

- Receita Líquida: também conhecida como receita de bens e/ou serviços, são as vendas subtraídas das devoluções e vendas canceladas, descontos concedidos incondicionalmente e Impostos e contribuições sobre as vendas.
- Resultado Líquido: saldo contábil final do período analisado.
- Patrimônio Líquido: representa os valores aportados pelos sócios (capital social), acrescidos dos resultados acumulados pela empresa, excluindo as distribuições de dividendos e JCP.
- Ebitda: é a sigla de “earnings before interest, taxes, depreciation and amortization”, que significa “Lucro antes juros, impostos, depreciação e amortização”, em português. Indica propriamente o quanto a empresa gera de caixa das suas atividades operacionais.
- Margem Líquida: Lucro Líquido / Receita Líquida – seria a relevância do lucro em relação a receita líquida.



# INFORMAÇÕES FINANCEIRAS

O quadro abaixo apresenta, de forma resumida, os principais dados financeiros da Recuperanda e suas variações numéricas dentro do intervalo analisado.

COMPETÊNCIA	dez-24	jan-25
DISPONIBILIDADES	170	170
DÍVIDA BRUTA	8.686	8.686
DÍVIDA LÍQUIDA	8.516	8.516
DÍVIDA LÍQUIDA/EBITDA	198,05	-85,16

**LEGENDA:**

- Disponibilidades: são as reservas financeiras disponíveis, que podem ser acessadas imediatamente. Isto é, dinheiro em caixa, aplicações financeiras de curto prazo, títulos e valores imobiliários de curto prazo. Fonte: Balanço Patrimonial.
- Dívida Bruta: representada pelos empréstimos e financiamentos bancários (de curto e longo prazo).
- Dívida Líquida: (Dívida Bruta – Caixa) – seria a dívida bruta da empresa subtraindo o Caixa e Equivalentes.
- Dívida Líquida / Ebitda: é o multiplicador do número de EBITDA necessário para quitação integral da dívida líquida.
- “-”: representa um prejuízo apresentado no período, impossibilitando o cálculo do índice.

**\*Valores em milhares de R\$, exceto "DÍVIDA LÍQUIDA/EBITDA"**



# COMENTÁRIOS

## RELEVANTES

### ATIVOS

#### Ativo Total

O ativo total apresentou crescimento de 6%, passando de R\$ 124,36 milhões para R\$ 131,36 milhões.

#### Ativo Circulante

O ativo circulante avançou 7%, de R\$ 106,35 milhões para R\$ 113,43 milhões, representando 86% do total do ativo.

#### Caixa e Equivalentes de Caixa

O saldo de caixa manteve-se estável em R\$ 170 mil, sem variação entre os meses.

#### Clientes

Os valores a receber reduziram 1%, passando de R\$ 95,49 milhões para R\$ 94,22 milhões.

#### Estoques

Os estoques cresceram expressivamente 138%, saltando de R\$ 5,40 milhões para R\$ 12,87 milhões.

#### Impostos a Recuperar

O saldo de impostos a recuperar aumentou 21%, passando de R\$ 4,19 milhões para R\$ 5,08 milhões

#### Outros Ativos Circulantes

Mantiveram-se praticamente estáveis em torno de R\$ 1,1 milhão, sem variação relevante.



# COMENTÁRIOS

## RELEVANTES

### ATIVOS

#### Ativo Não Circulante

O ativo não circulante manteve-se estável em R\$ 18 milhões, representando 14% do total do ativo.

#### Partes Relacionadas (Não Circulante)

Permaneceu inalterado em R\$ 15,04 milhões, indicando manutenção de valores intercompanhias de longo prazo.

#### Imobilizado

O imobilizado teve pequena retração de 3%, passando de R\$ 2,80 milhões para R\$ 2,72 milhões.

#### Investimentos

Os investimentos mantiveram-se estáveis em R\$ 167 mil.



# COMENTÁRIOS

## RELEVANTES

### PASSIVOS

#### **Passivo Total**

O passivo total acompanhou o crescimento do ativo, subindo 6%, de R\$ 124,36 milhões para R\$ 131,36 milhões.

#### **Passivo Circulante**

O passivo circulante cresceu 19%, de R\$ 37,22 milhões para R\$ 44,37 milhões.

#### **Fornecedores**

Os débitos com fornecedores aumentaram 26%, passando de R\$ 27,48 milhões para R\$ 34,63 milhões.

#### **Salários e Encargos Sociais**

Apresentaram aumento de 66%, de R\$ 100 mil para R\$ 166 mil, possivelmente relacionado à sazonalidade da folha de pagamento ou encargos acumulados.

#### **Impostos e Contribuições a Recolher**

Tiveram leve redução de 2%, de R\$ 3,02 milhões para R\$ 2,95 milhões.

#### **Empréstimos e Financiamentos (Curto Prazo)**

Mantiveram-se estáveis em R\$ 6,62 milhões, sem novas captações ou amortizações no período.

#### **Outros Passivos Circulantes**

Não apresentaram alteração, permanecendo em valores residuais.

#### **Passivo Não Circulante**

Permaneceu estável em R\$ 57,86 milhões, representando 44% do passivo total.



# COMENTÁRIOS

## RELEVANTES

### PASSIVOS

#### **Empréstimos e Financiamentos (Longo Prazo)**

Mantiveram-se em R\$ 2,06 milhões, sem variação entre os períodos.

#### **Impostos e Contribuições a Recolher (Longo Prazo)**

Permaneceram em R\$ 5,09 milhões, indicando obrigações tributárias parceladas ou em discussão judicial sem movimentações recentes.

#### **Partes Relacionadas LP**

Estável em R\$ 50,71 milhões, representando a maior parte das obrigações de longo prazo, possivelmente vinculadas a empresas do mesmo grupo econômico.

#### **Patrimônio Líquido**

O patrimônio líquido permaneceu praticamente constante, em torno de R\$ 29,1 milhões, representando 22% da estrutura de capital.

#### **Capital Social e Reservas**

O capital social manteve-se em R\$ 500 mil, e a reserva de incentivo fiscal em R\$ 1,44 milhão, sem alterações.

#### **Lucros e Prejuízos Acumulados**

Os lucros acumulados permaneceram praticamente inalterados, passando de R\$ 27,24 milhões para R\$ 27,33 milhões.

#### **Resultado do Exercício**

O resultado do exercício, porém, reverteu de lucro de R\$ 86 mil em dezembro para prejuízo de R\$ 141 mil em janeiro.



# COMENTÁRIOS

## RELEVANTES

DRE

Não é viável fazer comparações entre os períodos, já que um apresenta os valores acumulados para o ano de 2024, enquanto o outro apresenta os valores para o começo do ano de 2025.





# QUESTIONÁRIO DE ACOMPANHAMENTO

a) A Recuperanda contratou ou demitiu pessoal nos últimos 30 (trinta) dias? Quantas contratações ou demissões ocorreram no período? Qual o número de empregados atuais da Recuperanda?

**R: TOTAL DE FUNCIONARIOS ATIVOS - 4**

b) A Recuperanda pagou dividendos ou distribuiu lucro aos seus sócios, acionistas, diretores, executivos nos últimos 30 (trinta) dias? Houve algum tipo de retirada a título de pró-labore pelos sócios, diretores, executivos nos últimos 30 (trinta) dias? Em caso positivo, queiram detalhar a remuneração percebida por seus sócios/diretores/executivos.

**R: Não.**

c) Nos últimos 30 (trinta) dias, a Recuperanda alienou ou deu em garantia algum dos seus ativos? Em caso positivo, queira detalhar qual e para qual operação foi destinado.

**R: Não.**

d) A Recuperanda implementou nos últimos 30 (trinta) dias alguma política de redução de custos e despesas e/ou de aumento de receitas de suas atividades? Quais os números aproximados do eventual aproveitamento obtido?

**R: Não.**

e) Favor, apontar um breve resumo das operações da Recuperanda nos últimos 30 (trinta) dias, descrevendo as variações de suas contas, se necessário.

**R: A RECUPERANDA IMPORTA RESINA, INDUSTRIALIZA E VENDE PARA INJETRIO. NÃO HOUVE GRANDES VARIACOES EM SUAS CONTAS CONTABEIS.**



# QUESTIONÁRIO DE ACOMPANHAMENTO

f) A Recuperanda obteve empréstimos e/ou financiamentos nos últimos 30 (trinta) dias para operar suas atividades? Qual a garantia ofertada? Qual o destino dos recursos tomados?

**R: Não.**

g) A Recuperanda vem realizando algum tipo de operação “intercompany”, isto é, operações comerciais entre empresas do mesmo grupo, ou entre empresas coligadas e/ou controladas? Em caso positivo, favor explicar de qual tipo e qual o volume financeiro da(s) operação(ões).

**R: SIM A RESIN VENDE RESINA PARA INJETRIO E QUANDO NECESSARIO COMPRA MATERIA PRIMA DA RIOPET**

h) Favor encaminhar, de forma individualizada, um relatório atualizado, que indique e comprove o local onde se encontra cada equipamento, maquinário e veículo de titularidade ou posse da sociedade Recuperanda; informando a pessoa responsável pela guarda dos mesmos; a empresa contratante; o contrato vinculado e seu prazo, bem como a indicação se o bem é próprio ou alienado fiduciariamente.

**R: N/S**

i) A Recuperanda passou a utilizar os serviços de alguma instituição financeira nova? Caso positivo, indicar o nome da instituição financeira.

**R: N/S**

j) Os saques em espécie somaram mais de R\$ 20.000,00 no último mês? Caso positivo, indicar o destino desses recursos.

**R: N/S**



# QUESTIONÁRIO DE ACOMPANHAMENTO

k) Favor apontar todos os contratos, vigentes, firmados com terceiros, que superam o valor mensal de R\$ 30.000,00, especificando o objeto do contrato e a parte contratada.

**R: N/S**

l) Favor informar o saldo atualizado das dívidas fiscais e previdenciárias da Recuperanda, detalhando o saldo que compõe cada imposto. Favor apontar as medidas que estão sendo tomadas pela Recuperanda para quitar suas obrigações junto ao Fisco.

**R: As dívidas fiscais e previdenciárias são parcelamentos adquiridos, porém com a falta de pagamento houve o rompimento dos mesmos, tanto a receita federal quando estado. Nossos Advogados já estão analisando possíveis formas para regularização. O valor dos saldos em aberto estão no Passivo circulante e não circulante (Impostos e contribuições).**

m) Envio do Balancete e DRE conforme acordado com este administrador judicial.

**R:** [BALANCO RESIN 01\\_062025.pdf](#)  
[DRE RESIN 01\\_062025.pdf](#)

n) Favor apresentar o cronograma de cumprimento das obrigações previstas no Plano de Recuperação Judicial aprovado e homologado, ficando a Recuperanda ciente que os comprovantes de pagamento deverão ser encaminhados à Administração Judicial e também juntados ao processo.

**R: N/S**

o) Houve algum pagamento referente ao cumprimento do Plano de Recuperação Judicial nos últimos 30 (trinta) dias? Em caso positivo, favor enviar os comprovantes de pagamento.

**R: Não.**



# QUESTIONÁRIO DE ACOMPANHAMENTO

p) Caso nos últimos 30 (trinta) dias esteja participando ou prestando serviços para novos empreendimentos/obras, além daqueles informados no mês anterior, queira a Recuperanda informar quais são esses novos empreendimentos/obras, detalhando o nome do empreendimento, o local da prestação dos serviços, a empresa contratante, o valor total empenhando nos projetos e a eventual participação da Recuperanda no empreendimento, como sócia, condômina ou quotista?

**R: Não.**

q) Em relação à medida que vem sendo adotadas pela Recuperanda a fim de obter junto aos entes públicos contratantes o pagamento dos serviços já executados, medidos e não pagos, solicitamos que seja informado se, nos últimos 30 (trinta) dias, a Recuperanda obteve algum êxito nessas medidas, especificando o valor recebido e a origem do pagamento.

**R: Não.**



INFORMAÇÕES FINANCEIRAS  
BMW



# INFORMAÇÕES FINANCEIRAS

A BMW Participações Ltda. é uma holding patrimonial, cujo objetivo principal é administrar o patrimônio das demais empresas do grupo Riopet. Em razão disso, a BMW não apresenta faturamento.



# CONSIDERAÇÕES FINAIS

Por fim, este Administrador Judicial ressalta que todas as informações contidas neste relatório foram prestadas pelas Recuperandas, pelo que requer sua juntada aos autos, colocando-se à disposição deste Juízo para auxiliar no que mais for necessário.

Julio Matuch de Carvalho  
OAB/RJ 98.885

Murilo Matuch de Carvalho  
OAB/RJ 137.860

Johan Trindade  
OAB/RJ 228.748

Michelle Sampaio  
OAB/RJ 201.825



**MATUCH DE  
CARVALHO**  
ADVOGADOS ASSOCIADOS

[www.mcaa.adv.br](http://www.mcaa.adv.br)

Av. Almirante Barroso, 52 – Grupo 2002.

Centro, Rio de Janeiro - RJ

CEP: 20031-918 / Tel: (21) 2544 0989

